

смоленское областное государственное бюджетное общеобразовательное учреждение
«Вяземская начальная школа - детский сад «Сказка» для детей с ограниченными
возможностями здоровья»

**Рабочая программа
по учебному курсу
«Изобразительное искусство»
для 2 класса
(вариант 4.1)
на 2023-2024 уч. год**

Согласовано
на заседании ШМО
учителей начальных классов
СОГБОУ «Вяземская
начальная школа-детский
сад «Сказка» для детей
с ограниченными
возможностями здоровья»
протокол № 1
от 30.08.2023 г.

Принято
на педагогическом совете
СОГБОУ «Вяземская начальная
школа-детский сад «Сказка» для
детей с ограниченными
возможностями здоровья»
протокол № 1
от 31.08.2023 г.

Утверждаю
И.о.директора
СОГБОУ «Вяземская начальная
школа-детский сад «Сказка» для
детей с ограниченными
возможностями здоровья»
Приказ № 90/01-02
от 31.08.2023 г.

Составила
учитель начальных классов
Якимова Г. В.

Соответствует Федеральному государственному образовательному стандарту начального
общего образования обучающихся с ОВЗ

Вязьма
2023 г.

ПОЯСНИТЕЛЬНАЯ ЗАПИСКА

Программа по изобразительному искусству для 2 класса разработана на основе Федерального Закона «Об образовании» от 29.12.2012 № 273-ФЗ (с изменениями и дополнениями); Приказа Министерства образования и науки РФ от 19 декабря 2014 г. N 1598 "Об утверждении федерального государственного образовательного стандарта начального общего образования обучающихся с ограниченными возможностями здоровья", на основе АООП НОО СОГБОУ «Вяземская начальная школа - детский сад «Сказка» для детей с ограниченными возможностями здоровья»; в соответствии с учебным планом СОГБОУ «Вяземская начальная школа - детский сад «Сказка» для детей с ограниченными возможностями здоровья». В случае необходимости программа может быть реализована с применением электронного обучения, дистанционных образовательных технологий.

Особые образовательные потребности слабовидящих обучающихся (вариант 4.1)

В структуру особых образовательных потребностей обучающихся с нарушением зрения входят, с одной стороны, образовательные потребности, свойственные для всех обучающихся с ограниченными возможностями здоровья, с другой, характерные только для конкретной категории обучающихся.

К общим потребностям относятся:

- получение специальной помощи средствами образования;
- психологическое сопровождение, оптимизирующее взаимодействие слепых обучающихся с педагогами и сверстниками;
- психологическое сопровождение, направленное на установление взаимодействия семьи и образовательной организации;
- использование специальных средств обучения (в том числе и специализированных компьютерных технологий), обеспечивающих реализацию «обходных» путей обучения;
- индивидуализация обучения требуется в большей степени, чем для обучения сверстников, не имеющих ограничений по возможностям здоровья;
- обеспечение особой пространственной и временной организации образовательной среды;
- максимальное расширение образовательного пространства за счет расширения социальных контактов с широким социумом.

К особым образовательным потребностям, характерным для слабовидящих обучающихся относятся:

- целенаправленное обогащение (коррекция) чувственного опыта за счет развития всех анализаторов и зрительного восприятия;
- целенаправленное руководство зрительным восприятием;
- расширение, обогащение и коррекция предметных и пространственных представлений, формирование и расширение понятий;
- целенаправленное развитие сенсорно-перцептивной деятельности;
- упорядочивание и организация зрительной работы с множеством объектов восприятия;
- развитие познавательной деятельности слабовидящих как основы компенсации, коррекции и профилактики нарушений имеющихся у данной группы обучающихся;
- использование специальных приемов организации учебно-познавательной деятельности слабовидящих обучающихся (алгоритмизация и др.);
- систематическое и целенаправленное развитие логических приемов переработки учебной информации;
- обеспечение доступности учебной информации для зрительного восприятия слабовидящими обучающимися;
- строгий учет в организации обучения и воспитания слабовидящего обучающегося: зрительного диагноза (основного и дополнительного), возраста и времени нарушения зрения, состояния основных зрительных функций, возможности коррекции зрения с помощью оптических средств и приборов, режима зрительной и физической нагрузки;

- преимущественное использование индивидуальных пособий, выполненных с учетом степени и характера нарушенного зрения, клинической картины зрительного нарушения;
- учет темпа учебной работы слабовидящих обучающихся с учетом зрительной нагрузки;
- увеличение времени на выполнение практических работ;
- введение в структурное построение урока (курса) пропедевтических (подготовительных) этапов; введение в содержание образования коррекционно-развивающих курсов;
- постановка и реализация на общеобразовательных уроках и внеклассных мероприятиях целевых установок, направленных на коррекцию отклонений в развитии и профилактику возникновения вторичных отклонений;
- активное использование в учебно-познавательном процессе речи как средства компенсации нарушенных функций, осуществление специальной работы по коррекции речевых нарушений; развитие и коррекция коммуникативной деятельности;
- целенаправленное формирование умений и навыков зрительной ориентировки в микро и макропространстве;
- целенаправленное формирование умений и навыков социально-бытовой ориентировки;
- физическое развитие слабовидящих с учетом его своеобразия и противопоказаний при определенных заболеваниях;
- целенаправленное развитие регуляторных (самоконтроль, самооценка) и рефлексивных (самоотношение) образований

Особые образовательные потребности слабовидящих обучающихся включают необходимость:

- учета в организации обучения и воспитания слабовидящего определенных факторов: зрительного диагноза (основного и дополнительного), возраста и времени жизнедеятельности в условиях нарушенного зрения, состояния основных зрительных функций, возможности коррекции зрения с помощью оптических приспособлений, рекомендуемой оптической коррекции и приборов для улучшения зрения, режима зрительной и (или) тактильной, физической нагрузки;
- целенаправленного обогащения (коррекции) чувственного опыта за счет развития сохранных анализаторов и формирования компенсаторных способов деятельности;
- широкого использования специальных приемов организации учебно-практической деятельности (алгоритмизация, работа по инструкции и др.)

Цели и задачи

Цели учебного предмета «Изобразительное искусство» в общеобразовательной школе: формирование художественной культуры учащихся как неотъемлемой части культуры духовной, т. е. культуры мироотношений, выработанных поколениями. Эти ценности как высшие ценности человеческой цивилизации, накапливаемые искусством, должны быть средством очеловечения, формирования нравственно-эстетической отзывчивости на прекрасное и безобразное в жизни и искусстве, т. е. зоркости души ребенка

воспитание эстетических чувств, интереса к изобразительному искусству; обогащение нравственного опыта, представлений о добре и зле; воспитание нравственных чувств, уважение к культуре народов многонациональной России и других стран;

развитие воображения, желания и умения подходить к любой своей деятельности творчески; способности к восприятию искусства и окружающего мира; умений и навыков сотрудничества в художественной деятельности;

освоение первоначальных знаний о пластических искусствах: изобразительных, декоративно-прикладных, архитектуре и дизайне – их роли в жизни человека и общества;

овладение элементарной художественной грамотой; формирование художественного кругозора и приобретение опыта работы в различных видах художественно-творческой деятельности, разными художественными материалами; совершенствование эстетического вкуса.

Перечисленные цели реализуются в конкретных задачах обучения:
совершенствование эмоционально-образного восприятия произведений искусства и окружающего мира;

развитие способности видеть проявление художественной культуры в реальной жизни (музеи, архитектура, дизайн, скульптура и др.);

формирование навыков работы с различными художественными материалами.

Основными коррекционно - развивающими целями программы являются: совершенствование наглядно - образного мышления, расширение словарного запаса, объема произвольной и механической памяти, устной речи, совершенствование качеств запоминания, расширение речевой практики, формирование норм употребления языка; совершенствование коммуникативных умений: умения отвечать на вопрос, возражать, аргументировать свое и чужое мнение, вести диалог и монолог, повышение культуры и техники общения;

обучение снимать зрительное и статическое напряжение мышц глаза, повышение зрительной работоспособности для эффективного усвоения учебного материала, развитие двигательной системы глаз, укрепление двигательной системы глаз, расслабление мышечной системы глаз, снижение зрительного напряжения, при помощи выполнения зрительной гимнастики, физминуток, офтальмотренажера В.Ф. Базарного, зрительно - вестибулярного тренажера «Зевс», формирование мотивационной установки на сознательное выполнение гимнастики для глаз; развитие зрительно-моторной координации; развитие пространственного восприятия, зрительной ориентации.

Ценностные ориентиры содержания учебного предмета

Приоритетная цель художественного образования в школе — духовно-нравственное развитие ребенка, т. е. формирование у него качеств, отвечающих представлениям об истинной человечности, о доброте и культурной полноценности в восприятии мира. Культуросозидающая роль программы состоит также в воспитании гражданственности и патриотизма. Прежде всего ребенок постигает искусство своей Родины, а потом знакомится с искусством других народов. В основу программы положен принцип «от родного порога в мир общечеловеческой культуры». Россия — часть многообразного и целостного мира. Ребенок шаг за шагом открывает многообразие культур разных народов и ценностные связи, объединяющие всех людей планеты. Природа и жизнь являются базисом формируемого мироотношения. Связи искусства с жизнью человека, роль искусства в повседневном его бытии, в жизни общества, значение искусства в развитии каждого ребенка — главный смысловой стержень курса. Программа построена так, чтобы дать школьникам ясные представления о системе взаимодействия искусства с жизнью. Предусматривается широкое привлечение жизненного опыта детей, примеров из окружающей действительности. Работа на основе наблюдения и эстетического переживания окружающей реальности является важным условием освоения детьми программного материала. Стремление к выражению своего отношения к действительности должно служить источником развития образного мышления. Одна из главных задач курса — развитие у ребенка интереса к внутреннему миру человека, способности углубления в себя, осознания своих внутренних переживаний. Это является залогом развития способности сопереживания. Любая тема по искусству должна быть не просто изучена, а прожита, т.е. пропущена через чувства ученика, а это возможно лишь в деятельностной форме, в форме личного творческого опыта. Только тогда, знания и умения по искусству становятся лично значимыми, связываются с реальной жизнью и эмоционально окрашиваются, происходит развитие личности ребенка, формируется его ценностное отношение к миру. Особый характер художественной информации нельзя адекватно передать словами. Эмоционально-ценностный, чувственный опыт, выраженный в искусстве, можно постичь только через собственное переживание — проживание художественного образа в форме художественных действий. Для этого необходимо освоение художественно-образного языка, средств художественной выразительности.

Развитая способность к эмоциональному уподоблению — основа эстетической отзывчивости. В этом особая сила и своеобразие искусства: его содержание должно быть присвоено ребенком как собственный чувственный опыт. На этой основе происходит развитие чувств, освоение художественного опыта поколений и эмоционально-ценностных критериев жизни

Общая характеристика учебного предмета

Программа по изобразительному искусству создана на основе Требований к результатам освоения основных образовательных программ начального общего образования (стандарты второго поколения). Изобразительное искусство в начальной школе является базовым предметом, его уникальность и значимость определяется нацеленностью на развитие способностей и творческого потенциала ребенка, формирование ассоциативно-образного пространственного мышления, интуиции. У младших школьников развивается способность восприятия сложных объектов и явлений, их эмоционального оценивания. По сравнению с остальными учебными предметами, развивающими рационально-логический тип мышления, изобразительное искусство направлено в основном на формирование эмоционально-образного, художественного типа мышления, что является условием становления интеллектуальной деятельности растущей личности. Доминирующее значение имеет направленность программы на развитие эмоционально-ценностного отношения ребенка к миру. Овладение основами художественного языка, получение опыта эмоционально-ценностного, эстетического восприятия мира и художественно-творческой деятельности помогут младшим школьникам при освоении смежных дисциплин, а в дальнейшем станут основой отношения растущего человека к себе, к окружающим людям, природе, науке, искусству и культуре в целом. Направленность на деятельностный и проблемный подходы в обучении искусству диктует необходимость экспериментирования ребенка с разными художественными материалами, понимания их свойств и возможностей для создания выразительного образа. Разнообразие художественных материалов и техник, используемых на уроках, будет поддерживать интерес к художественному творчеству.

Предмет «Изобразительное искусство» предполагает сотворчество учителя и ученика; диалогичность; четкость поставленных задач и вариативность их решения; освоение традиций художественной культуры и импровизационный поиск лично значимых смыслов.

Основные виды учебной деятельности — практическая художественно-творческая деятельность ученика и восприятие красоты окружающего мира и произведений искусства.

Практическая художественно-творческая деятельность (ребенок выступает в роли художника) и деятельность по восприятию искусства (ребенок выступает в роли зрителя, осваивая опыт художественной культуры) имеют творческий характер. Учащиеся осваивают различные художественные материалы (гуашь и акварель, карандаши, мелки, уголь, пастель, пластилин, глина, различные виды бумаги, ткани, природные материалы), инструменты (кисти, стеки, ножницы и т. д.), а также художественные техники (аппликация, коллаж, монотипия, лепка, бумажная пластика и др.).

Одна из задач — постоянная смена художественных материалов, овладение их выразительными возможностями. Многообразие видов деятельности стимулирует интерес учеников к предмету, изучению искусства и является необходимым условием формирования личности каждого.

Восприятие произведений искусства предполагает развитие специальных навыков, развитие чувств, а также овладение образным языком искусства. Только в единстве восприятия произведений искусства и собственной творческой практической работы происходит формирование образного художественного мышления детей.

Особым видом деятельности учащихся является выполнение творческих проектов и презентаций. Для этого необходима работа со словарями, поиск разнообразной художественной информации в Интернете.

Развитие художественно-образного мышления учащихся строится на единстве двух его основ: развитие наблюдательности, т.е. умения вглядываться в явления жизни, и развитие фантазии, т. е. способности на основе развитой наблюдательности строить художественный образ, выражая свое отношение к реальности.

Наблюдение и переживание окружающей реальности, а также способность к осознанию своих собственных переживаний, своего внутреннего мира являются важными условиями освоения детьми материала курса. Конечная цель — духовное развитие личности, т. е. формирование у ребенка способности самостоятельного видения мира, размышления о нем, выражения своего отношения на основе освоения опыта художественной культуры.

Восприятие произведений искусства и практические творческие задания, подчиненные общей задаче, создают условия для глубокого осознания и переживания каждой предложенной темы. Этому способствуют также соответствующая музыка и поэзия, помогающие детям на уроке воспринимать и создавать заданный образ.

Программа «Изобразительное искусство» предусматривает чередование уроков индивидуального практического творчества учащихся и уроков коллективной творческой деятельности.

Коллективные формы работы могут быть разными: работа по группам; индивидуально-коллективная работа, когда каждый выполняет свою часть для общего панно или постройки. Совместная творческая деятельность учит детей договариваться, ставить и решать общие задачи, понимать друг друга, с уважением и интересом относиться к работе товарища, а общий положительный результат дает стимул для дальнейшего творчества и уверенность в своих силах. Чаще всего такая работа — это подведение итога какой-то большой темы и возможность более полного и многогранного ее раскрытия, когда усилия каждого, сложенные вместе, дают яркую и целостную картину.

Художественная деятельность школьников на уроках находит разнообразные формы выражения: изображение на плоскости и в объеме (с натуры, по памяти, по представлению); декоративная и конструктивная работа; восприятие явлений действительности и произведений искусства; обсуждение работ товарищей, результатов коллективного творчества и индивидуальной работы на уроках; изучение художественного наследия; подбор иллюстративного материала к изучаемым темам; прослушивание музыкальных и литературных произведений (народных, классических, современных).

Художественные знания, умения и навыки являются основным средством приобщения к художественной культуре. Средства художественной выразительности — форма, пропорции, пространство, светотональность, цвет, линия, объем, фактура материала, ритм, композиция — осваиваются учащимися на всем протяжении обучения.

На уроках вводится игровая драматургия по изучаемой теме, прослеживаются связи с музыкой, литературой, историей, трудом.

Систематическое освоение художественного наследия помогает осознавать искусство как духовную летопись человечества, как выражение отношения человека к природе, обществу, поиску истины. На протяжении всего курса обучения школьники знакомятся с выдающимися произведениями архитектуры, скульптуры, живописи, графики, декоративно-прикладного искусства, изучают классическое и народное искусство разных стран и эпох. Огромное значение имеет познание художественной культуры своего народа.

Обсуждение детских работ с точки зрения их содержания, выразительности, оригинальности активизирует внимание детей, формирует опыт творческого общения.

Периодическая организация выставок дает детям возможность заново увидеть и оценить свои работы, ощутить радость успеха. Выполненные на уроках работы учащихся могут

быть использованы как подарки для родных и друзей, могут применяться в оформлении школы.

Содержание учебного предмета

Учимся у природы

Наблюдение природы и природных явлений; характеристика эмоциональных состояний, которые они вызывают у человека. Различия в изображении природы в разное время года, суток, различную погоду. Пейзажи разных географических широт. Использование различных материалов и средств для создания выразительных образов природы. Изображение деревьев, птиц, зверей, общие и характерные черты. Разнообразие в природе цвета, линий, форм, ставших основой декоративного творчества: цветы, раскраска бабочек, переплетение ветвей деревьев, морозные узоры на стекле и т.д. Постройки в природе: птичьи гнезда, ульи, норы, панцирь черепахи, домик улитки и т.д. Ознакомление с шедеврами русского и зарубежного искусства. Основы художественного языка. Особенности композиции при изображении природных объектов. Понятия: линия горизонта, ближе – больше, дальше – меньше, загораживание, ритм. Начальные представления о цветоведении: основные и составные, теплые и холодные цвета, смешение цветов с черной и белой красками. Изучение разнообразия природных форм и их отражение в искусстве. Связь формы и характера изображаемого объекта. Пропорции фигуры человека и животных.

Фантастические образы в изобразительном искусстве

Сказочные образы в искусстве. Художественное воображение и художественная фантазия. Перенос художественного образа с одного вида на другой. Получение фантастических образов путем трансформации природных форм в изобразительной деятельности. Сказочные образы в живописи, скульптуре, архитектуре, декоративно-прикладном искусстве, в книжной графике. Различные версии образов и хорошо знакомых сказочных героев в разных искусствах. Выбор художественных материалов и средств для создания проектов красивых, удобных и выразительных предметов быта, видов транспорта. Ознакомление с шедеврами русского и зарубежного искусства, изображающими сказочные и фантастические образы. Основы художественного языка. Особенности композиции при передаче сказочных образов, при создании фантастических композиций. Понятия: главное – второстепенное, большое – маленькое, плоскостная декоративная композиция. Начальные представления о цветоведении: гармония и контраст цветов, сближение и контрастная цветовая гамма. Форма предмета и стилизация природных форм в декоративном творчестве. Пропорции: соотношение целого и частей.

Учимся на традициях своего народа.

Значение изобразительного искусства в национальной культуре. Роль природных условий в характере традиционной культуры народа. Пейзажи родной природы. Синтетический характер народной культуры (взаимосвязь украшений жилища, предметов быта, орудий труда, костюма, музыки, песен, былин, сказаний, сказок). Образ человека в традиционной культуре. Сказочные образы народной культуры и декоративно-прикладного искусства. Ознакомление с шедеврами русского и зарубежного искусства, затрагивающими тему родной природы, русских сказок, истории Отечества. Основы художественного языка. Возможности композиции (в вертикальном или горизонтальном формате), равновесие в композиции; роль ритма в эмоциональном звучании композиции. Ритм в орнаменте. Декоративно-символическая роль цвета в декоративно - прикладном искусстве. Использование контраста крупных и мелких форм в объеме.

Приобщаемся к культуре народов мира

Взаимосвязь народного искусства с традициями народа и окружающей природой. Развитие представлений о роли изобразительного искусства в общечеловеческой культуре. Знакомство с несколькими наиболее яркими культурами мира, представляющими разные народы и разные эпохи. Роль природных условий в характере культурных традиций разных народов мира. Образ человека в искусстве разных народов.

Образы архитектуры и декоративно-прикладного искусства. Ознакомление с шедеврами русского и зарубежного искусства, затрагивающими природу, сказками и мифами других народов. Основы художественного языка. Использование пропорций и форм животного и растительного мира в композиции архитектурных сооружений. Ритм в архитектуре и декоративном искусстве. Цветовая гармония природы, архитектуры, человека в одежде своего времени. Использование контраста крупных и мелких, длинных и коротких, округлых и острых форм в объеме. Опыт художественно-творческой деятельности. Изображение с натуры, по памяти, по представлению (натюрморт, пейзаж, человек, животные, растения). Освоение основ рисунка, живописи, скульптуры, декоративно-прикладного искусства. Создание моделей предметов бытового окружения человека. Выбор и применение выразительных средств для реализации собственного замысла в рисунке, аппликации, художественном изделии. Передача настроения в творческой работе (живописи, графике, скульптуре, декоративно-прикладном искусстве, художественном конструировании) с помощью цвета, тона, композиции, пространства, линии, штриха, пятна, объема, фактуры материала. Использование в индивидуальной и коллективной деятельности различных художественных техник и материалов: коллажа, граттажа, аппликации, бумажной пластики, гуаши, акварели, пастели, восковых мелков, туши, карандаша, фломастеров, пластилина и природных материалов. Выражение своего отношения к произведениям изобразительного искусства, участие в обсуждении содержания и выразительных средств произведений изобразительного искусства.

Результаты освоения учебного предмета

Личностные результаты

в ценностно-эстетической сфере – эмоционально-ценностное отношение к окружающему миру (семье, Родине, природе, людям); толерантное принятие разнообразия культурных явлений; художественный вкус и способность к эстетической оценке произведений искусства и явлений окружающей жизни;

в познавательной (когнитивной) сфере – способность к художественному пониманию мира, умение применять полученные знания в собственной художественно-творческой деятельности;

в трудовой сфере – навыки использования различных художественных материалов для работы в разных техниках; стремление использовать художественные умения для создания красивых вещей или их украшения.

У выпускника будут сформированы:

внутренняя позитивная позиция школьника, включающая положительное отношение к школе, ориентации на содержательные моменты школьной действительности и принятие себя как активного участника образовательной деятельности;

мотивационная основа учебной деятельности, включающая социальные, учебно-познавательные и внешние мотивы;

учебно-познавательный интерес к новому учебному материалу и способам решения новой задачи;

ориентация на понимание причин успеха в учебной деятельности, в том числе на самоанализ и самоконтроль результата, на анализ соответствия результатов требованиям конкретной задачи, на понимание предложений и оценок учителей, товарищей, родителей и других людей;

способность к самооценке;

основы гражданской идентичности, своей этнической принадлежности в форме осознания «Я» как члена семьи, представителя народа, гражданина России, чувства сопричастности и гордости за свою Родину, народ и историю, осознание ответственности человека за общее благополучие;

ориентация в нравственном содержании и смысле как собственных поступков, так и поступков окружающих людей;

знание основных моральных норм и ориентация на их выполнение, дифференциация моральных и конвенциональных норм, развитие морального сознания как переходного от доконвенционального к конвенциональному уровню;

развитие этических чувств – достоинства, справедливости, отзывчивости, стыда, вины, совести как регуляторов морального поведения;

эмпатия как понимание чувств других людей и сопереживание им;

установка на здоровый образ жизни;

основы экологической культуры: принятие ценности природного мира, готовность следовать в своей деятельности нормам природоохранного, нерасточительного, здоровьесберегающего поведения;

чувство прекрасного и эстетические чувства на основе знакомства с мировой и отечественной художественной культурой.

Выпускник получит возможность для формирования:

внутренней позиции обучающегося на уровне положительного отношения к образовательной организации, понимания необходимости учения, выраженного в преобладании учебно-познавательных мотивов и предпочтении социального способа оценки знаний;

выраженной устойчивой учебно-познавательной мотивации учения;

устойчивого учебно-познавательного интереса к новым общим способам решения задач;

адекватного понимания причин успешности/неуспешности учебной деятельности;

положительной адекватной дифференцированной самооценки на основе критерия успешности реализации социальной роли «хорошего ученика»;

компетентности в реализации основ гражданской идентичности в поступках и деятельности;

морального сознания на конвенциональном уровне, способности к решению моральных дилемм на основе учета позиций партнеров в общении, ориентации на их мотивы и чувства, устойчивое следование в поведении моральным нормам и этическим требованиям;

установки на здоровый образ жизни и реализации ее в реальном поведении и поступках, в т.ч. с использованием возможностей ВФСК ГТО;

осознанных устойчивых эстетических предпочтений и ориентации на искусство как значимую сферу человеческой жизни;

эмпатии как осознанного понимания чувств других людей и сопереживания им, выражающихся в поступках, направленных на помощь и обеспечение благополучия.

Метапредметные результаты

Метапредметные результаты освоения изобразительного искусства в начальной школе проявляются в:

умении видеть и воспринимать проявления художественной культуры в окружающей жизни (техника, музеи, архитектура, дизайн, скульптура и др.); желании общаться с искусством, участвовать в обсуждении содержания и выразительных средств произведений искусства;

активном использовании языка изобразительного искусства и различных художественных материалов для освоения содержания разных учебных предметов (литературы, окружающего мира, родного языка и др.);

обогащении ключевых компетенций (коммуникативных, деятельностных и др.) художественно-эстетическим содержанием;

умении организовывать самостоятельную художественно-творческую деятельность, выбирать средства для реализации художественного замысла;

способности оценивать результаты художественно-творческой деятельности, собственной и одноклассников.

Регулятивные УУД:

Выпускник научится:

принимать и сохранять учебную задачу;

учитывать выделенные учителем ориентиры действия в новом учебном материале в сотрудничестве с учителем;
планировать свои действия в соответствии с поставленной задачей и условиями ее реализации, в том числе во внутреннем плане;
учитывать установленные правила в планировании и контроле способа решения;
осуществлять итоговый и пошаговый контроль по результату (в случае работы в интерактивной среде пользоваться реакцией среды решения задачи);
оценивать правильность выполнения действия на уровне адекватной ретроспективной оценки соответствия результатов требованиям данной задачи и задачной области;
адекватно воспринимать предложения и оценку учителей, товарищей, родителей и других людей;
различать способ и результат действия;
вносить необходимые коррективы в действие после его завершения на основе его оценки и учета характера сделанных ошибок, использовать предложения и оценки для создания нового, более совершенного результата, использовать запись (фиксацию) в цифровой форме хода и результатов решения задачи, собственной звучащей речи на русском, родном и иностранном языках.

Выпускник получит возможность научиться:

в сотрудничестве с учителем ставить новые учебные задачи;
преобразовывать практическую задачу в познавательную;
самостоятельно учитывать выделенные учителем ориентиры действия в новом учебном материале;
осуществлять констатирующий и предвосхищающий контроль по результату и по способу действия, актуальный контроль на уровне произвольного внимания;
самостоятельно адекватно оценивать правильность выполнения действия и вносить необходимые коррективы в исполнение как по ходу его реализации, так и в конце действия.

Познавательные УУД:

будут сформированы основы художественной культуры: представления о специфике искусства, потребность в художественном творчестве и в общении с искусством;
начнут развиваться образное мышление, наблюдательность и воображение, творческие способности, эстетические чувства, формироваться основы анализа произведения искусства;

Выпускник научится:

осуществлять поиск необходимой информации для выполнения учебных заданий с использованием учебной литературы, энциклопедий, справочников (включая электронные, цифровые), в открытом информационном пространстве, в том числе контролируемом пространстве Интернета;
осуществлять запись (фиксацию) выборочной информации об окружающем мире и о себе самом, в том числе с помощью инструментов ИКТ;
использовать знаково-символические средства, в том числе модели (включая виртуальные) и схемы (включая концептуальные) для решения задач;
проявлять познавательную инициативу в учебном сотрудничестве;
строить сообщения в устной и письменной форме;
ориентироваться на разнообразие способов решения задач;
основам смыслового восприятия художественных и познавательных текстов, выделять существенную информацию из сообщений разных видов (в первую очередь текстов);
осуществлять анализ объектов с выделением существенных и несущественных признаков;
осуществлять синтез как составление целого из частей;
проводить сравнение, сериацию и классификацию по заданным критериям;
устанавливать причинно-следственные связи в изучаемом круге явлений;
строить рассуждения в форме связи простых суждений об объекте, его строении, свойствах и связях;

обобщать, т. е. осуществлять генерализацию и выведение общности для целого ряда или класса единичных объектов на основе выделения сущностной связи;
осуществлять подведение под понятие на основе распознавания объектов, выделения существенных признаков и их синтеза;
устанавливать аналогии; владеть рядом общих приемов решения задач.

Выпускник получит возможность научиться:

осуществлять расширенный поиск информации с использованием ресурсов библиотек и Интернета;
записывать, фиксировать информацию об окружающем мире с помощью инструментов ИКТ;
понимать относительность мнений и подходов к решению проблемы;
создавать и преобразовывать модели и схемы для решения задач;
осознанно и произвольно строить сообщения в устной и письменной форме;
осуществлять выбор наиболее эффективных способов решения задач в зависимости от конкретных условий;
осуществлять синтез как составление целого из частей, самостоятельно достраивая и восполняя недостающие компоненты;
осуществлять сравнение, сериацию и классификацию, самостоятельно выбирая основания и критерии для указанных логических операций;
строить логическое рассуждение, включающее установление причинно-следственных связей;
произвольно и осознанно владеть общими приемами решения задач.

Коммуникативные УУД:

Выпускник научится:

получать навыки сотрудничества со взрослыми и сверстниками научатся вести диалог, участвовать в обсуждении значимых явлений жизни и искусства;
адекватно использовать коммуникативные, прежде всего речевые, средства для решения различных коммуникативных задач, строить монологическое высказывание (в том числе сопровождая его аудиовизуальной поддержкой), владеть диалогической формой коммуникации, используя в том числе средства и инструменты ИКТ и дистанционного общения;
допускать возможность существования у людей различных точек зрения, в том числе не совпадающих с его собственной, и ориентироваться на позицию партнера в общении и взаимодействии;
учитывать разные мнения и стремиться к координации различных позиций в сотрудничестве;
формулировать собственное мнение и позицию;
договариваться и приходить к общему решению в совместной деятельности, в том числе в ситуации столкновения интересов;
строить понятные для партнера высказывания, учитывающие, что партнер знает и видит, а что нет;
задавать вопросы;
контролировать действия партнера;
использовать речь для регуляции своего действия;
адекватно использовать речевые средства для решения различных коммуникативных задач, строить монологическое высказывание, владеть диалогической формой речи.

Выпускник получит возможность научиться:

учитывать и координировать в сотрудничестве позиции других людей, отличные от собственной;
учитывать разные мнения и интересы и обосновывать собственную позицию;
аргументировать свою позицию и координировать ее с позициями партнеров в сотрудничестве при выработке общего решения в совместной деятельности;

продуктивно содействовать разрешению конфликтов на основе учета интересов и позиций всех участников;

с учетом целей коммуникации достаточно точно, последовательно и полно передавать партнеру необходимую информацию как ориентир для построения действия;

задавать вопросы, необходимые для организации собственной деятельности и сотрудничества с партнером;

осуществлять взаимный контроль и оказывать в сотрудничестве необходимую взаимопомощь;

адекватно использовать речь для планирования и регуляции своей деятельности;

адекватно использовать речевые средства для эффективного решения разнообразных коммуникативных задач.

Предметные

Предметные результаты освоения курса «Изобразительное искусство»:

- 1) овладение первоначальными представлениями о роли изобразительного искусства в жизни человека, его роли в духовно-нравственном развитии человека;
- 2) овладение основами художественной культуры (в том числе на материале художественной культуры родного края), эстетического отношения к миру;
- 3) освоение культурной среды, дающей обучающемуся представление об искусстве;
- 4) понимание красоты как ценности; наличие потребности в художественном творчестве и общении с искусством;
- 5) овладение практическими умениями и навыками в восприятии, анализе и оценке произведений искусства;
- 6) владение элементарными практическими умениями и навыками в доступных видах художественной деятельности, в специфических формах художественной деятельности, базирующихся на ИКТ (цифровая фотография, видеозапись и другие);
- 7) выражение в творческих работах своего отношения к окружающему миру;
- 8) развитие зрительного восприятия, внимания, памяти, зрительно-моторной координации, ориентировки в пространстве и возможности творческого самовыражения;
- 9) владение умениями и навыками выполнения реалистических изображений.

Предметные результаты освоения изобразительного искусства в начальной школе проявляются в следующем:

в познавательной сфере – понимание значения искусства в жизни человека и общества; восприятие и характеристика художественных образов, представленных в произведениях искусства; умение различать основные виды и жанры пластических искусств, характеризовать их специфику; сформированность представлений о ведущих музеях России и художественных музеях своего региона;

в ценностно-эстетической сфере – умение различать и передавать в художественно-творческой деятельности характер, эмоциональное состояние и свое отношение к природе, человеку, обществу; осознание общечеловеческих ценностей, выраженных в главных темах искусства, и отражение их в собственной художественной деятельности; умение эмоционально оценивать шедевры русского и мирового искусства (в пределах изученного); проявление устойчивого интереса к художественным традициям своего и других народов;

в коммуникативной сфере - способность высказывать суждения о художественных особенностях произведений, изображающих природу и человека в различных эмоциональных состояниях; умение обсуждать коллективные результаты художественно-творческой деятельности;

в трудовой сфере - умение использовать различные материалы и средства художественной выразительности для передачи замысла в собственной художественной деятельности; моделирование новых образов путем трансформации известных (с использованием средств изобразительного искусства и компьютерной графики).

Ожидаемые результаты воспитания

Приобретение социального опыта и повышение социальной активности детей, их самостоятельности и ответственности в организации личной жизни и жизни коллектива. Формирование активной жизненной позиции, нацеленность на успех, забота о своей жизни и здоровье.

Обеспечение равноправного взаимодействия всех участников образовательного процесса в образовательной политике ОУ.

Повышение уровня культуры школьников.

Обеспечение благоприятного нравственно-психологического климата в образовательном учреждении.

Взаимосвязь и согласованные действия родителей, педагогов, обучающихся и классного руководителя по вопросам обучения и воспитания.

Место учебного предмета в учебном плане

В каждом классе начальной школы отводится по 1 часу в неделю, все. Предмет изучается: во 2 классе – 34 ч в год (1 час в неделю)

Учебно-методическое обеспечение

«Изобразительное искусство. Искусство и ты. 2 класс»: учебник для 2 кл. под редакцией Б.М. Неменского, - М.: Просвещение, 2021 Рекомендовано Министерством образования Российской Федерации

Содержание программы 2 класс

2 класс – Ты и искусство

Чем и как работают художники

Основная цель: знакомство с выразительными возможностями художественных материалов. Открытие своеобразия, красоты и характера материала.

Три основные краски создают многоцветье мира.

Основные и составные цвета. "Умение смешивать краски. Изобразить цветы, заполняя крупными изображениями весь лист бумаги (без предварительного рисунка) по памяти и впечатлению.

Пять красок — все богатство цвета и тона

Темное и светлое. Оттенки цвета. Умение смешивать цветные краски с белой и черной.

Изображение природных стихий на больших листах бумаги крупными кистями без предварительного рисунка: гроза, буря, извержение вулкана; изображение дождя, тумана, солнечного дня.

Пастель и цветные мелки, акварель: выразительные возможности

Мягкая бархатистая пастель, текучесть прозрачной акварели — учимся понимать красоту и выразительность этих материалов. Изображение осеннего леса (по памяти и впечатлению) пастелью и акварелью.

Выразительные возможности аппликации

Представление о ритме пятен. Создание коврика на тему осенней земли с опавшими листьями. Работа групповая (1—3 панно) (по памяти и впечатлению).

Выразительные возможности графических материалов

Красота и выразительность линии. Тонкие и толстые, подвижные и тягучие линии.

Изображение зимнего леса на листах бумаги (по впечатлению и по памяти).

Выразительность материалов для работы в объеме

Изображение животных родного края по впечатлению и по памяти.

Выразительные возможности бумаги

Углубление освоения приемов сгибания, разрезания, склеивания бумаги. Перевод плоского листа в разнообразные объемные формы. Склеивание простых объемных форм (конус, цилиндр, «лесенка», «гармошка»). Сооружение игровой площадки для вылепленных зверей (индивидуально, группами, коллективно). Работа по воображению.

Неожиданные материалы (обобщение темы)

Понимание красоты художественных материалов и их различий: гуаши, акварели, мелков, пастели, графических материалов, пластилина и бумаги, «неожиданных» материалов. Изображение ночного праздничного города с помощью «неожиданных» материалов: серпантина, конфетти, семян, ниток, травы и т. д. на фоне темной бумаги.

Реальность и фантазии

Изображение и реальность

Развитие умения всматриваться, видеть, быть наблюдательным. Мастер Изображения учит видеть мир вокруг нас. Изображение животных, увиденных в зоопарке, в деревне, дома.

Изображение и фантазия

Развитие умения фантазировать. Фантазия в жизни людей. Изображение сказочных, несуществующих животных и птиц; соединение воедино элементов разных животных и даже растений. Сказочные персонажи: драконы, кентавры.

Украшение и реальность

Развитие наблюдательности. Умение видеть красоту в природе. Мастер Украшения учится у природы. Изображение паутинок с росой и веточками деревьев, снежинок и других прообразов украшений при помощи линий (индивидуально, по памяти).

Украшение и фантазия

Без фантазии невозможно создать ни одного украшения. Украшение заданной формы (воротничок, подзор, кокошник, закладка для книги).

Постройка и реальность

Мастер Постройки учится у природы. Красота и смысл природных конструкций — сот пчел, головки мака и форм подводного мира (медуз, водорослей).

Постройка и фантазия

Мастер Постройки показывает возможности фанта: человека в создании предметов.

Создание макетов фантастических зданий, «Фантастический город». Индивидуальная групповая работа по воображению.

Братья-Мастера Изображения, Украшения и Постройки вместе создают праздник (обобщение темы)

Взаимодействие трех видов художественной деятельности. Конструирование (моделирование) и украшение.

О чем говорит искусство

Изображение природы в разных состояниях

Изображение контрастных состояний природы (море нежное, ласковое, бурное, тревожное, радостное и т. д.); индивидуальная работа.

Выражение характера изображаемых животных

Изображение животных веселых, стремительных, угрожающих. Умение почувствовать и выразить в изображении характер животного.

Выражение характера человека в изображении (мужской образ)

Выражение характера человека в изображении (женский образ)

Изображение противоположных по характеру сказочных образов (Царевна-Лебедь и баба Бабариха, Золушка и Мачеха и др.). Класс делится на две части: одни изображают добрых персонажей, другие — злых.

Образ человека в скульптуре

Создание в объеме образов с ярко выраженным характером: Царевна-Лебедь, баба Бабариха, Баба-яга, богатырь, Кощей Бессмертный и т. д.

Человек и его украшение

Украшение вырезанных из бумаги богатырских доспехов, кокошников заданной формы, воротников (индивидуально).

О чем говорят украшения

Украшение двух противоположных по намерениям сказочных флотов (доброе, праздничного и злого, пиратского). Работа коллективно-индивидуальная. Панно. Аппликация.

В изображении, украшении, постройке человек выражает свои чувства, мысли, настроение, свое отношение к миру

Созданные образы раскрываются через характер постройки, одежду, форму фигур, деревьев, на фоне которых стоит дом.

Как говорит искусство

Цвет как средство выражения: теплые и холодные цвета. Борьба теплого и холодного

Изображение угасающего костра — борьба тепла и холода.

Цвет как средство выражения: тихие (глухие) и звонкие цвета. Смешение красок с черной, серой, белой красками (мрачные, нежные оттенки цвета)

Умение наблюдать борьбу цвета в жизни. Изображение весенней земли (работа по памяти и впечатлению).

Линия как средство выражения: ритм линий

Изображение весенних ручьев.

Линия как средство выражения: характер линий

Изображение ветки с определенным характером и настроением (индивидуально или по два человека; по впечатлению и по памяти) — нежные, могучие ветки и т. д. При этом надо акцентировать умения создавать разные фактуры углем, сангиной.

Ритм пятен

Элементарные знания о композиции. От изменения положения на листе даже одинаковых пятен изменяется и содержание композиции. Ритмическое расположение летящих птиц; аппликация. Работа индивидуальная или коллективная.

Пропорции выражают характер

Конструирование или лепка птиц с разным характером пропорций: большой хвост, маленькая головка, большой клюв и т. д.

Ритм линий и пятен, цвет, пропорции — средства выразительности (обобщение темы)

Создание коллективного панно на тему «Весна. Шум птиц».

Обобщающий урок года

Класс оформляется детскими работами, выполненными в течение года.

Учебно-тематический план 2 класс

№ п/п	Тема	Количество часов
1	Чем и как работают художники	9
2	Реальность и фантазии	7
3	О чем говорит искусство	10
4	Как говорит искусство	8
Всего		34

Планируемые результаты освоения программы обучающимися 2 класса

Личностные результаты:

Обучающиеся получают возможность:

формирования учебно-познавательного интереса к новому учебному материалу и способам решения новой задачи;

формирования ориентации на понимание причин успеха в учебной деятельности, в том числе на самоанализ и самоконтроль результата, на анализ соответствия результатов требованиям конкретной задачи;

формирования умения сотрудничать с товарищами в процессе совместной деятельности, соотносить свою часть работы с общим замыслом;

формирования способности к самооценке на основе критериев успешности учебной деятельности;

формирования эстетических чувств на основе знакомства с художественными произведениями;

развития мотивов учебной деятельности;

знания основных моральных норм и ориентация на их выполнение;

формирования уважительного отношения к культуре и искусству разных народов нашей страны и мира в целом;

формирования доброжелательности и эмоционально-нравственной отзывчивости.

Метапредметные результаты

Регулятивные УУД:

умение принимать и сохранять учебную задачу;

умение планировать и грамотно осуществлять учебные действия в соответствии с поставленной задачей

умение учитывать выделенные учителем ориентиры, действия в новом учебном материале

умение планировать свои действия в соответствии с поставленной задачей и условиями ее реализации, в том числе во внутреннем плане

умение адекватно воспринимать предложения и оценку учителя, товарищей, родителей и других людей;

умение учитывать установленные правила в планировании и контроле способа решения;

умение находить варианты решения различных художественно-творческих задач;

умение планировать и грамотно осуществлять учебные действия в соответствии с поставленной задачей, находить варианты решения различных художественно-творческих задач;

умение преобразовывать практическую задачу в познавательную;

умение осуществлять итоговый и пошаговый контроль по результату.

Познавательные УУД:

умение строить сообщения в устной и письменной форме;

умение творчески видеть с позиций художника, т.е. умение сравнивать, анализировать, выделять главное, обобщать;

умение ориентироваться на разнообразие способов решения задач;

умение строить рассуждения в форме связи простых суждений об объекте, его строении, свойствах и связях;

умение устанавливать причинно-следственные связи;

умение обобщать, делать выводы;

умение ориентироваться в материале на страницах учебника;

умение анализировать предлагаемое задание, отличать новое от уже известного с помощью учителя.

Коммуникативные УУД:

умение допускать возможность существования у людей различных точек зрения, в том числе не совпадающих с собственной; ориентироваться на позицию партнера в общении и взаимодействии;

умение вести диалог, распределять функции и роли в процессе выполнения коллективной творческой работы;

умение формулировать собственное мнение и позицию;

умение задавать вопросы;

умение использовать речь для регуляции своего действия.

Предметные результаты:

умение различать основные виды художественной деятельности (рисунок, живопись, скульптура, художественное конструирование и дизайн, декоративно-прикладное искусство) и участвовать в художественно-творческой деятельности, используя различные художественные материалы и приемы работы с ними для передачи собственного замысла;

умение узнавать отдельные произведения выдающихся художников и народных мастеров;
умение эстетически оценивать явления природы, события окружающего мира
умение организовывать свое рабочее место, пользоваться кистью, красками, палитрой, ножницами;

умение различать основные и составные, теплые и холодные цвета, тихие и звонкие;
изменять их эмоциональную напряженность с помощью смешивания с белой и черной красками; использовать их для передачи художественного замысла в собственной учебно-творческой деятельности;

умение использовать в художественно-творческой деятельности различные художественные материалы и художественные техники;

умение передавать в рисунке простейшую форму, основной цвет предметов и составлять композиции с учетом замысла

умение применять в художественно-творческой деятельности основ цветоведения, основ графической грамотности

умение конструировать из бумаги на основе техники оригами, гофрирования, сминания, сгибания;

умение участвовать в художественно-творческой деятельности, используя различные художественные материалы и приемы работы с ними для передачи собственного замысла.

Календарно-тематическое планирование 2 класс

№ п/п	Тема	Характеристика основной деятельности обучающегося	Часы учебного времени	Плановые сроки прохождения	Примечание
1	Три основных цвета — желтый, красный, синий	Наблюдать цветовые сочетания в природе. Смешивать краски сразу на листе бумаги, посредством приема «живая краска». Овладеть первичными живописными навыками. Изображать на основе смешивания трех основных цветов разнообразные цветы по памяти и впечатлению.	1	04.09	
2	Входная контрольная работа	Учиться различать и сравнивать темные и светлые оттенки цвета и тона. Смешивать цветные краски с белой и черной для получения богатого колорита. Развивать навыки работы гуашью. Создавать живописными материалами различные по настроению пейзажи, посвященные изображению природных стихий.	1	11.09	
3	Работа над ошибками. Белая и черная краски Волшебные серые	Учиться различать и сравнивать темные и светлые оттенки цвета и тона. Смешивать цветные краски с белой и черной для получения богатого колорита. Развивать навыки работы гуашью. Создавать живописными материалами различные по настроению пейзажи, посвященные изображению природных стихий.	1	18.09	
4	Пастель и цветные мелки, акварель, их выразительные возможности	Расширять знания о художественных материалах. Понимать красоту и выразительность пастели, мелков, акварели. Развивать навыки работы пастелью, мелками, акварелью. Овладеть первичными знаниями перспективы (загораживание, ближе — дальше). Изображать осенний лес, используя выразительные возможности материалов.	1	25.09	
5	Выразительные возможности аппликации	Овладеть техникой и способами аппликации. Понимать и использовать особенности изображения на плоскости с помощью пятна. Создавать коврик на тему осенней земли, опавших листьев.	1	02.10	
6	Выразительные возможности графических материалов	Понимать выразительные возможности линии, точки, темного и белого пятен (язык графики) для создания художественного образа. Осваивать приемы работы графическими материалами (тушь, палочка, кисть). Наблюдать за пластикой деревьев, веток, сухой травы на фоне снега. Изображать, используя графические материалы, зимний лес.	1	09.10	
7	Выразительность материалов для	Сравнивать, сопоставлять выразительные возможности различных	1	16.10	

	работы в объёме	художественных материалов, которые применяются в скульптуре (дерево, камень, металл и др.). Развивать навыки работы с целым куском пластилина. Овладеть приёмами работы с пластилином (вдавливание, заминание, вытягивание, зачищение) Создавать объемное изображение животного с передачей характера.			
8	Выразительные возможности бумаги	Развивать навыки создания геометрических форм (конуса, цилиндра, прямоугольника) из бумаги, навыки перевода плоского листа в разнообразные объемные формы. Овладеть приемами работы с бумагой, навыками перевода плоского листа в разнообразные объемные формы. Конструировать из бумаги объекты игровой площадки.	1	23.10	
9	Неожиданные материалы (обобщение темы)	Повторять и закреплять полученные на предыдущих уроках знания о художественных материалах и их выразительных возможностях. Создавать образ ночного города с помощью разнообразных неожиданных материалов. Обобщать пройденный материал, обсуждать творческие работы на итоговой выставке, оценивать собственную художественную деятельность и деятельность своих одноклассников.	1	13.11	
10	Изображение и реальность	Рассматривать, изучать и анализировать строение реальных животных. Изображать животных, выделяя пропорции частей тела. Передавать в изображении характер выбранного животного. Закреплять навыки работы от общего к частному.	1	20.11	
11	Изображение и фантазия	Размышлять о возможностях изображения как реального, так и фантастического мира. Рассматривать слайды и изображения реальных и фантастических животных (русская деревянная и каменная резьба и т.д.). Придумывать выразительные фантастические образы животных. Изображать сказочные существа путем соединения воедино элементов разных животных и даже растений. Развивать навыки работы гуашью.	1	27.11	
12	Украшение и реальность	Наблюдать и учиться видеть украшения в природе. Эмоционально откликаться на красоту природы. Создавать с помощью графических материалов, линий изображения различных украшений в природе (паутинки, снежинки и т.д.). Развивать навыки работы тушью, пером, углем, мелом.	1	04.12	
13	Украшение и фантазия Проверочная работа.	Сравнивать, сопоставлять природные формы с декоративными мотивами в кружевах, тканях, украшениях, на посуде.	1	11.12	

		<p>Осваивать приемы создания орнамента: повторение модуля, ритмическое чередование элемента.</p> <p>Создавать украшения (воротничок для платья, подзор, закладка для книг и т.д.), используя узоры.</p> <p>Работать графическими материалами (роллеры, тушь, фломастеры) с помощью линий различной толщины.</p>			
14	Работа над ошибками. Постройка и реальность.	<p>Рассматривать природные конструкции, анализировать их формы, пропорции.</p> <p>Эмоционально откликаться на красоту различных построек в природе.</p> <p>Осваивать навыки работы с бумагой (закручивание, надрезание, складывание, склеивание).</p> <p>Конструировать из бумаги формы подводного мира.</p> <p>Участвовать в создании коллективной работы.</p>	1	18.12	
15	Постройка и фантазия	<p>Сравнивать, сопоставлять природные формы с архитектурными постройками.</p> <p>Осваивать приемы работы с бумагой.</p> <p>Придумывать разнообразные конструкции.</p> <p>Создавать макеты фантастических зданий, фантастического города.</p> <p>Участвовать в создании коллективной работы.</p>	1	25.12	
16	Братья-Мастера Изображения Украшения и Постройки всегда работают вместе (обобщение темы)	<p>Повторять и закреплять полученные на предыдущих уроках знания.</p> <p>Понимать роль, взаимодействие в работе трёх Братьев-Мастеров (их единство)</p> <p>Конструировать (моделировать) и украшать елочные украшения (изображающие людей, зверей, растения) для новогодней елки.</p> <p>Обсуждать творческие работы на итоговой выставке, оценивать собственную художественную деятельность и деятельность своих одноклассников.</p>	1	15.01	
17 18	Изображение природы в различных состояниях	<p>Наблюдать природу в различных состояниях.</p> <p>Изображать живописными материалами контрастные состояния природы.</p> <p>Развивать колористические навыки работы гуашью.</p>	2	22.01 29.01	

19	Изображение характера животных	Наблюдать и рассматривать животных в различных состояниях. Давать устную зарисовку-характеристику зверей. Входить в образ изображаемого животного. Изображать животного с ярко выраженным характером и настроением. Развивать навыки работы гуашью.	1	05.02	
20	Изображение характера человека: женский образ	Создавать противоположные по характеру сказочные женские образы (Золушка и злая мачеха, баба Бабариха и Царевна-Лебедь, добрая и злая волшебницы), используя живописные и графические средства.	1	12.02	
21	Изображение характера человека: мужской образ	Характеризовать доброго и злого сказочных героев. Сравнивать и анализировать возможности использования изобразительных средств для создания доброго и злого образов. Учиться изображать эмоциональное состояние человека. Создавать живописными материалами выразительные контрастные образы доброго или злого героя (сказочные и былинные персонажи).	1	19.02	
22	Образ человека в скульптуре	Сравнивать, сопоставлять выразительные возможности различных художественных материалов, которые применяются в скульптуре (дерево, камень, металл и др.). Развивать навыки создания образов из целого куска пластилина. Овладевать приемами работы с пластилином (вдавливание, заминание, вытягивание, заципление). Создавать в объеме сказочные образы с ярко выраженным характером.	1	26.02	
23	Человек и его украшения	Понимать роль украшения в жизни человека. Сравнивать и анализировать украшения, имеющие разный характер. Создавать декоративные композиции заданной формы (вырезать из бумаги богатырские доспехи, кокошники, воротники). Украшать кокошники, оружие для добрых и злых сказочных героев и т. д.	1	04.03	
24	О чём говорят украшения	Сопереживать, принимать участие в создании коллективного панно. Понимать характер линии, цвета, формы, способных раскрыть намерения человека. Украшать паруса двух противоположных по намерениям сказочных флотов.	1	11.03	
25	Образ здания	Учиться видеть художественный образ в архитектуре. Приобретать навыки восприятия архитектурного образа в окружающей жизни и сказочных построек. Приобретать опыт	1	18.03	

		творческой работы.			
26	В изображении украшения и постройке человек выражает свои чувства, мысли, настроение, свое отношение к миру (обобщение темы)	Повторять и закреплять полученные на предыдущих уроках знания. Обсуждать творческие работы на итоговой выставке, оценивать собственную художественную деятельность и деятельность одноклассников.	1	01.04	
27	Тёплые и холодные цвета. Борьба тёплого и холодного.	Расширять знания о средствах художественной выразительности. Уметь составлять теплые и холодные цвета. Понимать эмоциональную выразительность теплых и холодных цветов. Уметь видеть в природе борьбу и взаимовлияние цвета. Осваивать различные приемы работы кистью (мазок «кирпичик», «волна», «пятнышко») Развивать колористические навыки работы гуашью. Изображать простые сюжеты с колористическим контрастом (угасающий костер вечером, сказочная жар-птица и т. п.).	1	08.04	
28	Тихие и звонкие цвета	Уметь составлять на бумаге тихие (глухие) и звонкие цвета. Иметь представление об эмоциональной выразительности цвета — глухого и звонкого. Уметь наблюдать многообразие и красоту цветовых состояний в весенней природе. Изображать борьбу тихого (глухого) и звонкого цветов, изображая весеннюю землю.	1	15.04	
29	Что такое ритм линий?	Расширять знания о средствах художественной выразительности. Уметь видеть линии в окружающей действительности. Получать представление об эмоциональной выразительности линии. Фантазировать, изображать весенние ручьи, извивающиеся змейками, задумчивые, тихие и стремительные (в качестве подмалевка — изображение весенней земли). Развивать навыки работы пастелью, восковыми мелками.	1	22.04	
30	Характер линий Ритм пятен	Уметь видеть линии в окружающей действительности. Наблюдать, рассматривать, любоваться весенними ветками различных деревьев. Осознавать, как определенным материалом можно создать художественный образ. Использовать в работе сочетание различных инструментов и материалов. Изображать ветки деревьев с определенным характером и настроении	1	27.04	
31	Промежуточная аттестация за курс 2 класса	Расширять знания о средствах художественной выразительности. Понимать, что такое ритм. Уметь передавать расположение (ритм)	1	06.05	

		летающих птиц на плоскости листа. Развивать навыки творческой работы в технике обрывной аппликации.			
32	Пропорции выражают характер	Расширять знания о средствах художественной выразительности. Понимать, что такое пропорции. Создавать выразительные образы животных или птиц с помощью изменения пропорций.	1	13.05	
33	Ритм линий и пятен, цвет, пропорции – средства выразительности. Закрепление изученного материала	Понимать и закреплять полученные знания и умения. Понимать роль взаимодействия различных средств художественной выразительности для создания того или иного образа. Создавать коллективную творческую работу (панно) «Весна. Шум птиц». Сотрудничать с товарищами в процессе совместной творческой работы, уметь договариваться, объясняя замысел, уметь выполнять работу в границах заданной роли.	1	20.05	
34	Обобщающий урок года	Анализировать детские работы на выставке, рассказывать о своих впечатлениях от работ товарищей и произведений художников. Понимать и уметь называть задачи, которые решались в каждой четверти. Фантазировать и рассказывать о своих творческих планах на лето.	1		

1. Входная контрольная работа

Цель: определить уровень усвоения программного материала учащимися по изобразительному искусству

Система оценивания работы

№	1 вариант	2 вариант	Кол-во баллов
1.	г) театр	г) театр	2
2.	г) городской	б) деревенский	2
3.	в) работа, выполненная на плоскости красками	б) работа, выполненная штрихами, линиями, без красок	2
4.	в) фиолетовый	б) фиолетовый	2
5.	б) синий	б) синий	2
6.	а) натюрморт	в) портрет	2
7.	а) «Утро в сосновом лесу»	в) «Утро в сосновом лесу»	2
8.	б) анималист	б) маринист	2
9.	Точно выполненный рисунок – 2 балла, выполнено с неточностями – 1 балл, не нарисовано – 0 баллов.		2
10.	Разукрашено отлично – 2 балла, разукрашено некачественно – 1 балл, не разукрашено – 0 баллов.		2

	Оценка «5»	Оценка «4»	Оценка «3»	Оценка «2»
Баллы	18-20 баллов	14-17 баллов	10- 13 баллов	9 баллов и ниже

Входная контрольная работа по изобразительному искусству 2 класс

1. Что не относится к видам изобразительного искусства?

- а) живопись г) графика б) театр в) архитектура

2. Как называется пейзаж, на котором изображены городские пешеходы?

- а) архитектурный в) городской
б) деревенский г) природный

3. Что такое живопись?

- а) работа, выполненная штрихами, линиями, без красок
б) работа, выполненная на плоскости красками
в) работа, выполненная пластилином, глиной
г) работа над созданием большого сооружения

4. Какой цвет не входит в группу основных цветов?

- а) синий в) жёлтый
б) красный г) фиолетовый

5. Какой цвет является холодным?

- а) красный в) синий
б) жёлтый г) оранжевый

6. Как называется картина с изображением предметов быта?

- а) эскиз в) портрет
б) пейзаж г) натюрморт

7. Как называется картина художника И.И.Шишкина?

- а) «Сосновый лес утром»
б) «В лесу»
в) «Мишки в сосновом бору»
г) «Утро в сосновом лесу»

8. Как называют художников, изображающих животных?

- а) пейзажист в) анималист
б) скульптор г) маринист

9. Практическое рисование

Дорисовать правую часть предмета (кувшин), идентичную имеющейся левой.

10. Разукрасить получившийся рисунок



Входная контрольная работа по изобразительному искусству 2 класс

1. Что не относится к видам изобразительного искусства?

- | | |
|------------|----------------|
| а) графика | в) живопись |
| б) театр | г) архитектура |

2. Как называется пейзаж, на котором изображены сельские жители?

- | | |
|--------------|------------------|
| а) городской | в) деревенский |
| б) природный | г) архитектурный |

3. Что такое графика?

- а) работа над созданием большого сооружения

- б) работа, выполненная на плоскости красками
- в) работа, выполненная штрихами, линиями, без красок
- г) работа, выполненная пластилином, глиной

4. Какой цвет не входит в группу основных цветов?

- а) фиолетовый
- б) жёлтый
- в) красный
- г) синий

5. Какой цвет является холодным?

- а) синий
- б) жёлтый
- в) оранжевый
- г) красный

6. Как называется картина с изображением людей?

- а) эскиз
- б) портрет
- в) натюрморт
- г) пейзаж



7. Как называется картина художника И.И.Шишкина?

- а) «Утро в сосновом лесу»
- б) «В лесу»
- в) «Сосновый лес утром»
- г) «Мишки в сосновом бору»

8. Как называют художников, изображающих море?

- а) скульптор
- б) пейзажист
- в) маринист
- г) анималист

9. Практическое рисование

Дорисовать правую часть предмета (кувшин), идентичную имеющейся левой.

10. Разукрасить получившийся рисунок



2. Промежуточная аттестация за курс 2 класса

Цель: проверить комплекс умений по предмету: познавательные умения, классификационные умения с адекватным пониманием прочитанного.

Система оценивания работы

№ задания	1 вариант	2 вариант	Баллы
1.	а) фиолетовый, б) зеленый, в) оранжевый	а) зеленый, б) фиолетовый в) оранжевый	2 балла
2.	б)	а)	2 балла
3.	Гуашь, масло, акварель, пастель	б)	2 балла
4.	Желтый, оранжевый, красный, коричневый	а)	2 балла
5.	б)	Гуашь, масло, акварель, пастель	2 балла
6.	а)	Синий. фиолетовый, голубой, изумрудный	2 балла
7.	б)	Пейзаж	2 балла
8.	Пейзаж	в)	2 балла
9.	Натюрморт	Натюрморт	2 балла
10.	Портрет	Портрет	2 балла
11.	Творческое задание		2 балла
12.	Творческое задание		2 балла
Максимально	24 балла		

	Высокий уровень	Повышенный уровень	Базовый уровень	Ниже базового
баллы	22-24 баллов	16-21 баллов	11-15 баллов	10 баллов и ниже

Фамилия, имя _____

1. Написать и изобразить акварельными красками цвет, который получается при смешении:


А) Красный + синий _____



Б) Синий + желтый _____



В) Жёлтый + красный _____



2. Какая группа цветов основная:

А) синий, оранжевый, бежевый

Б) синий, красный, жёлтый

В) оранжевый, фиолетовый, голубой

3. Перечисли материалы, которыми работает художник _____

4. Перечисли _____ тёплые
цвета _____

5. Рисунки, созданные карандашом, тушью, углём называются:

А) живопись

Б) графика

Д) скульптура

6. Что такое цветовой круг.

А) расположение цветов по порядку

Б) размещение кисточек.

В) смешение красок.

7. Какие цвета относятся к холодным?

А) чёрный, коричневый, серый

Б) синий, голубой, фиолетовый

В) красный, оранжевый, серый.

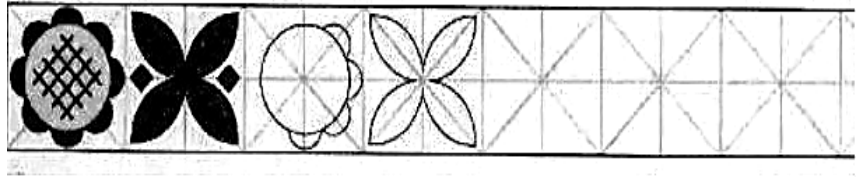
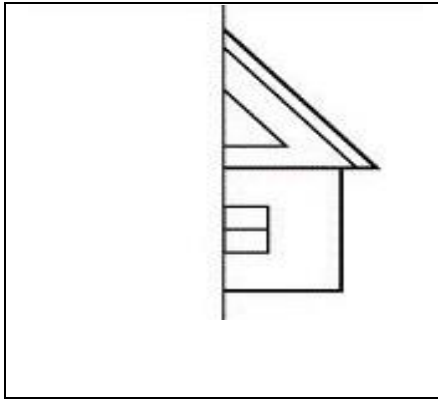
8. Как называется картина, на которой изображается природа? _____

9. Какой жанр переводится как «мёртвая натура»? _____

10. Изображение лица человека это — _____

11. Дорисовать и разукрасить

12. Дорисовать узор цветными карандашами



11. Дорисовать и разукрасить

12. Дорисовать узор цветными карандашами

