

смоленское областное государственное бюджетное общеобразовательное учреждение
«Вяземская начальная школа - детский сад «Сказка» для детей с ограниченными
возможностями здоровья»

**Рабочая программа
по учебному курсу
«Изобразительное искусство»
для 4 класса
(вариант 4.1)
на 2024-2025 уч. год**

Согласовано
на заседании ШМО
учителей начальных классов
СОГБОУ «Вяземская
начальная школа-детский
сад «Сказка» для детей
с ограниченными
возможностями здоровья»
протокол № 1
от 29.08.2024 г.

Принято
на педагогическом совете
СОГБОУ «Вяземская начальная
школа-детский сад «Сказка» для
детей с ограниченными
возможностями здоровья»
протокол № 1 от 30.08.2024 г.

Утверждаю
И.о.директора
СОГБОУ «Вяземская начальная
школа-детский сад «Сказка» для
детей с ограниченными
возможностями здоровья»
Приказ № 64/01-02
от 30.08.2024 г.

Составила
учитель начальных классов
высшей квалификационной категории
Кондратенко Н. В.

Соответствует Федеральному государственному образовательному стандарту начального
общего образования обучающихся с ОВЗ

Вязьма
2024 г.

ПОЯСНИТЕЛЬНАЯ ЗАПИСКА

Программа по изобразительному искусству для 4 класса разработана на основе Федерального Закона «Об образовании» от 29.12.2012 № 273-ФЗ (с изменениями и дополнениями); Приказа Министерства образования и науки РФ от 19 декабря 2014 г. N 1598 "Об утверждении федерального государственного образовательного стандарта начального общего образования обучающихся с ограниченными возможностями здоровья", на основе АООП НОО СОГБОУ «Вяземская начальная школа - детский сад «Сказка» для детей с ограниченными возможностями здоровья»; в соответствии с учебным планом СОГБОУ «Вяземская начальная школа - детский сад «Сказка» для детей с ограниченными возможностями здоровья». В случае необходимости программа может быть реализована с применением электронного обучения, дистанционных образовательных технологий.

Особые образовательные потребности слабовидящих обучающихся (вариант 4.1)

В структуру особых образовательных потребностей слабовидящих входят, с одной стороны, образовательные потребности, свойственные для всех обучающихся с ограниченными возможностями здоровья, с другой, характерные только для слабовидящих.

К общим потребностям относятся:

- специальное обучение должно начинаться сразу же после выявления первичного нарушения развития;
- требуется введение в содержание обучения специальных разделов, не присутствующих в Программе, адресованной здоровым сверстникам;
- необходимо использование специальных методов, приёмов и средств обучения (в том числе и специализированных компьютерных технологий), обеспечивающих реализацию «обходных» путей обучения;
- индивидуализация обучения требуется в большей степени, чем для обучения здоровых сверстников;
- следует обеспечить особую пространственную и временную организацию образовательной среды;
- необходимо максимальное расширение образовательного пространства за счёт расширения социальных контактов с широким социумом.

К особым образовательным потребностям, характерным для слабовидящих обучающихся (вариант 4.1) относятся:

- целенаправленное обогащение чувственного опыта через активизацию, развитие,
- обогащение зрительного восприятия и всех анализаторов;
- руководство зрительным восприятием;
- расширение, обогащение и коррекция предметных и пространственных представлений, формирование и расширение понятий;
- развитие познавательной деятельности слабовидящих как основы компенсации, коррекции и профилактики нарушений, имеющих у данной группы обучающихся;
- систематическое и целенаправленное развитие логических приемов переработки учебной информации;
- обеспечение доступности учебной информации для зрительного восприятия слабовидящих обучающихся;
- строгий учет в организации обучения и воспитания слабовидящего обучающегося: зрительного диагноза (основного и дополнительного), возраста и времени нарушения зрения, состояния основных зрительных функций, возможности коррекции зрения с помощью оптических средств и приборов, режима зрительных и физических нагрузок;

- использование индивидуальных пособий, выполненных с учетом степени и характера нарушенного зрения, клинической картины зрительного нарушения;
- учет темпа учебной работы слабовидящих обучающихся;
- увеличение времени на выполнение практических работ;
- введение в образовательную среду коррекционно-развивающего тифлопедагогического сопровождения;
- постановка и реализация на общеобразовательных уроках и внеклассных мероприятиях целевых установок, направленных на коррекцию отклонений в развитии и профилактику возникновения вторичных отклонений в развитии слабовидящего;
- активное использование в учебно-познавательном процессе речи как средства компенсации нарушенных функций;
- целенаправленное формирование умений и навыков зрительной ориентировки в микро и макропространстве;
- создание условий для развития у слабовидящих обучающихся инициативы, познавательной и общей активности, в том числе за счет привлечения к участию в различных (доступных) видах деятельности;
- повышение коммуникативной активности и компетентности;
- физическое развитие слабовидящих с учетом его своеобразия и противопоказаний при определенных заболеваниях, повышение двигательной активности;
- поддержание и наращивание зрительной работоспособности слабовидящего обучающегося в образовательном процессе;
- поддержание психофизического тонуса слабовидящих;
- совершенствование и развитие регуляторных (самоконтроль, самооценка) и рефлексивных (самоотношение) образований.

Цели и задачи

Цель программы по изобразительному искусству состоит в формировании художественной культуры обучающихся, развитии художественно-образного мышления и эстетического отношения к явлениям действительности путём освоения начальных основ художественных знаний, умений, навыков и развития творческого потенциала обучающихся.

Программа по изобразительному искусству направлена на развитие духовной культуры обучающихся, формирование активной эстетической позиции по отношению к действительности и произведениям искусства, понимание роли и значения художественной деятельности в жизни людей.

Важнейшей задачей является формирование активного, ценностного отношения к истории отечественной культуры, выраженной в её архитектуре, изобразительном искусстве, в национальных образах предметно-материальной и пространственной среды, в понимании красоты человека.

Дополнительные задачи реализации содержания: Развитие способностей к художественно-образному, эмоционально-ценностному восприятию произведений изобразительного и музыкального искусства, выражению в творческих работах своего отношения к окружающему миру. Развитие опыта самовыражения в доступных видах искусства. Развитие зрительного восприятия, внимания, памяти, зрительно-моторной координации, ориентировки в пространстве. Овладение практическими умениями и навыками в различных видах художественной деятельности.

Основными коррекционно - развивающими целями программы являются: совершенствование наглядно - образного мышления, расширение словарного запаса, объема произвольной и механической памяти, устной речи, совершенствование качеств запоминания, расширение речевой практики, формирование норм употребления языка; совершенствование коммуникативных умений: умения отвечать на вопрос, возражать,

аргументировать свое и чужое мнение, вести диалог и монолог, повышение культуры и техники общения;

обучение снимать зрительное и статическое напряжение мышц глаза, повышение зрительной работоспособности для эффективного усвоения учебного материала, развитие двигательной системы глаз, укрепление двигательной системы глаз, расслабление мышечной системы глаз, снижение зрительного напряжения, при помощи выполнения зрительной гимнастики, физминуток, офтальмотренажера В.Ф. Базарного, зрительно - вестибулярного тренажера «Зевс», формирование мотивационной установки на сознательное выполнение гимнастики для глаз; развитие зрительно-моторной координации; развитие пространственного восприятия, зрительной ориентации.

Ценностные ориентиры содержания учебного предмета

Программа по изобразительному искусству на уровне начального общего образования составлена на основе требований к результатам освоения основной образовательной программы начального общего образования ФГОС НОО, ФГОС НОО ОВЗ, а также ориентирована на целевые приоритеты духовно-нравственного развития, воспитания и социализации обучающихся, сформулированные в федеральной рабочей программе воспитания.

Программа по изобразительному искусству направлена на развитие духовной культуры обучающихся, формирование активной эстетической позиции по отношению к действительности и произведениям искусства, понимание роли и значения художественной деятельности в жизни людей.

Общая характеристика учебного предмета

Программа по изобразительному искусству знакомит обучающихся с многообразием видов художественной деятельности и технически доступным разнообразием художественных материалов.

Практическая художественно-творческая деятельность занимает приоритетное пространство учебного времени. При опоре на восприятие произведений искусства художественно-эстетическое отношение к миру формируется прежде всего в собственной художественной деятельности, в процессе практического решения художественно-творческих задач.

Содержание учебного предмета

Содержание программы по изобразительному искусству охватывает все основные виды визуально-пространственных искусств (собственно изобразительных): начальные основы графики, живописи и скульптуры, декоративно-прикладные и народные виды искусства, архитектуру и дизайн. Особое внимание уделено развитию эстетического восприятия природы, восприятию произведений искусства и формированию зрительских навыков, художественному восприятию предметно-бытовой культуры.

Учебные темы, связанные с восприятием, могут быть реализованы как отдельные уроки, но чаще всего следует объединять задачи восприятия с задачами практической творческой работы (при сохранении учебного времени на восприятие произведений искусства и эстетического наблюдения окружающей действительности).

Содержание программы по изобразительному искусству структурировано как система тематических модулей. Изучение содержания всех модулей в 1–4 классах обязательно.

Результаты освоения учебного предмета

Личностные результаты

Личностные результаты освоения программы по изобразительному искусству на уровне начального общего образования достигаются в единстве учебной и воспитательной деятельности в соответствии с традиционными российскими социокультурными и духовно-нравственными ценностями, принятыми в обществе правилами и нормами поведения и способствуют процессам самопознания, самовоспитания и саморазвития, формирования внутренней позиции личности.

В результате изучения изобразительного искусства на уровне начального общего образования у обучающегося будут сформированы следующие личностные результаты:

уважение и ценностное отношение к своей Родине – России;
ценностно-смысловые ориентации и установки, отражающие индивидуально-личностные позиции и социально значимые личностные качества;
духовно-нравственное развитие обучающихся;
мотивация к познанию и обучению, готовность к саморазвитию и активному участию в социально значимой деятельности;
позитивный опыт участия в творческой деятельности; интерес к произведениям искусства и литературы, построенным на принципах нравственности и гуманизма, уважительного отношения и интереса к культурным традициям и творчеству своего и других народов.

Патриотическое воспитание осуществляется через освоение обучающимися содержания традиций отечественной культуры, выраженной в её архитектуре, народном, декоративно-прикладном и изобразительном искусстве. Урок искусства воспитывает патриотизм в процессе восприятия и освоения в личной художественной деятельности конкретных знаний о красоте и мудрости, заложенных в культурных традициях.

Гражданское воспитание осуществляется через развитие чувства личной причастности к жизни общества и созидающих качеств личности, приобщение обучающихся к ценностям отечественной и мировой культуры. Учебный предмет способствует пониманию особенностей жизни разных народов и красоты их эстетических идеалов. Коллективные творческие работы создают условия для разных форм художественно-творческой деятельности, способствуют пониманию другого человека, становлению чувства личной ответственности.

Духовно-нравственное воспитание является стержнем художественного развития обучающегося, приобщения его к искусству как сфере, концентрирующей в себе духовно-нравственный поиск человечества. Учебные задания направлены на развитие внутреннего мира обучающегося и развитие его эмоционально-образной, чувственной сферы. Занятия искусством помогают обучающемуся обрести социально значимые знания. Развитие творческих способностей способствует росту самосознания, осознания себя как личности и члена общества.

Эстетическое воспитание – важнейший компонент и условие развития социально значимых отношений обучающихся, формирования представлений о прекрасном и безобразном, о высоком и низком. Эстетическое воспитание способствует формированию ценностных ориентаций обучающихся в отношении к окружающим людям, в стремлении к их пониманию, а также в отношении к семье, природе, труду, искусству, культурному наследию.

Ценности познавательной деятельности воспитываются как эмоционально окрашенный интерес к жизни людей и природы. Происходит это в процессе развития навыков восприятия и художественной рефлексии своих наблюдений в художественно-творческой деятельности. Навыки исследовательской деятельности развиваются при выполнении заданий культурно-исторической направленности.

Экологическое воспитание происходит в процессе художественно-эстетического наблюдения природы и её образа в произведениях искусства. Формирование эстетических чувств способствует активному неприятию действий, приносящих вред окружающей среде.

Трудовое воспитание осуществляется в процессе личной художественно-творческой работы по освоению художественных материалов и удовлетворения от создания реального, практического продукта. Воспитываются стремление достичь результат, упорство, творческая инициатива, понимание эстетики трудовой деятельности. Важны также умения сотрудничать с одноклассниками, работать в команде, выполнять коллективную работу – обязательные требования к определённым заданиям по программе.

Метапредметные результаты

В результате изучения изобразительного искусства на уровне начального общего образования у обучающегося будут сформированы познавательные универсальные учебные действия, коммуникативные универсальные учебные действия, регулятивные универсальные учебные действия, совместная деятельность.

Пространственные представления и сенсорные способности: характеризовать форму предмета, конструкции;

выявлять доминантные черты (характерные особенности) в визуальном образе;

сравнивать плоскостные и пространственные объекты по заданным основаниям;

находить ассоциативные связи между визуальными образами разных форм и предметов;

сопоставлять части и целое в видимом образе, предмете, конструкции; анализировать пропорциональные отношения частей внутри целого и предметов между собой;

обобщать форму составной конструкции;

выявлять и анализировать ритмические отношения в пространстве и в изображении (визуальном образе) на установленных основаниях;

передавать обобщенный образ реальности при построении плоской композиции;

соотносить тональные отношения (тёмное – светлое) в пространственных и плоскостных объектах;

выявлять и анализировать эмоциональное воздействие цветовых отношений в пространственной среде и плоскостном изображении.

Познавательные универсальные учебные действия

Базовые логические и исследовательские действия:

проявлять исследовательские, экспериментальные действия в процессе освоения выразительных свойств различных художественных материалов;

проявлять творческие экспериментальные действия в процессе самостоятельного выполнения художественных заданий; проявлять исследовательские и

аналитические действия на основе определённых учебных установок в процессе восприятия произведений изобразительного искусства, архитектуры и продуктов детского

художественного творчества;

использовать наблюдения для получения информации об особенностях объектов и состояния природы, предметного мира человека, городской среды;

анализировать и оценивать с позиций эстетических категорий явления природы и предметно-пространственную среду жизни человека;

формулировать выводы, соответствующие эстетическим, аналитическим и другим учебным установкам по результатам проведённого наблюдения;

использовать знаково-символические средства для составления орнаментов и декоративных композиций;

классифицировать произведения искусства по видам и, соответственно, по назначению в жизни людей;

классифицировать произведения изобразительного искусства по жанрам в качестве инструмента анализа содержания произведений;

ставить и использовать вопросы как исследовательский инструмент познания.

Работа с информацией:

использовать электронные образовательные ресурсы;

уметь работать с электронными учебниками и учебными пособиями; выбирать источник для получения информации: поисковые системы

Интернета, цифровые электронные средства, справочники, художественные альбомы и детские книги;

анализировать, интерпретировать, обобщать и систематизировать информацию, представленную в произведениях искусства, текстах, таблицах и схемах;

самостоятельно готовить информацию на заданную или выбранную тему и представлять её в различных видах: рисунках и эскизах, электронных презентациях;

осуществлять виртуальные путешествия по архитектурным памятникам, в отечественные художественные музеи и зарубежные художественные музеи (галереи) на основе установок и квестов, предложенных учителем;

соблюдать правила информационной безопасности при работе в Интернете.

Коммуникативные универсальные учебные действия:

понимать искусство в качестве особого языка общения – межличностного (автор – зритель), между поколениями, между народами;

вести диалог и участвовать в обсуждении, проявляя уважительное отношение к противоположным мнениям, сопоставлять свои суждения с суждениями участников общения, выявляя и корректно отстаивая свои позиции в оценке и понимании обсуждаемого явления;

находить общее решение и разрешать конфликты на основе общих позиций и учёта интересов в процессе совместной художественной деятельности;

демонстрировать и объяснять результаты своего творческого, художественного или исследовательского опыта;

анализировать произведения детского художественного творчества с позиций их содержания и в соответствии с учебной задачей, поставленной учителем;

признавать своё и чужое право на ошибку, развивать свои способности сопереживать, понимать намерения и переживания свои и других людей;

взаимодействовать, сотрудничать в процессе коллективной работы, принимать цель совместной деятельности и строить действия по её достижению, договариваться, выполнять поручения, подчиняться, ответственно относиться к своей задаче по достижению общего результата.

Регулятивные универсальные учебные действия:

внимательно относиться и выполнять учебные задачи, поставленные учителем;

соблюдать последовательность учебных действий при выполнении задания;

уметь организовывать своё рабочее место для практической работы, сохраняя порядок в окружающем пространстве и проявляя бережное отношение к используемым материалам;

соотносить свои действия с планируемыми результатами, осуществлять контроль своей деятельности в процессе достижения результата.

Ожидаемые результаты воспитания

Приобретение социального опыта и повышение социальной активности детей, их самостоятельности и ответственности в организации личной жизни и жизни коллектива.

Формирование активной жизненной позиции, нацеленность на успех, забота о своей жизни и здоровье.

Обеспечение равноправного взаимодействия всех участников образовательного процесса в образовательной политике ОУ.

Повышение уровня культуры школьников.

Обеспечение благоприятного нравственно-психологического климата в образовательном учреждении.

Взаимосвязь и согласованные действия родителей, педагогов, обучающихся и классного руководителя по вопросам обучения и воспитания.

Предметные результаты

К концу обучения в 4 классе обучающийся получит следующие предметные результаты по отдельным темам программы по изобразительному искусству:

Модуль «Графика»

Осваивать правила линейной и воздушной перспективы и применять их в своей практической творческой деятельности. Изучать основные пропорции фигуры человека, пропорциональные отношения отдельных частей фигуры и учиться применять эти знания в своих рисунках.

Приобретать представление о традиционных одеждах разных народов и представление о красоте человека в разных культурах, применять эти знания в изображении персонажей сказаний и легенд или просто представителей народов разных культур.

Создавать зарисовки памятников отечественной и мировой архитектуры.

Модуль «Живопись»

Выполнять живописное изображение пейзажей разных климатических зон (пейзаж гор, пейзаж степной или пустынной зоны, пейзаж, типичный для среднерусской природы).

Передавать в изображении народные представления о красоте человека, создавать образ женщины в русском народном костюме и образ мужчины в народном костюме.

Приобретать опыт создания портретов женских и мужских, портрета пожилого человека, детского портрета или автопортрета, портрета персонажа (по представлению из выбранной культурной эпохи).

Создавать двойной портрет (например, портрет матери и ребёнка). Приобретать опыт создания композиции на тему «Древнерусский город». Участвовать в коллективной творческой работе по созданию композиционного панно (аппликации из индивидуальных рисунков) на темы народных праздников (русского народного праздника и традиционных праздников у разных народов), в которых выражается обобщённый образ национальной культуры.

Модуль «Скульптура»

Лепка из пластилина эскиза памятника героям Великой Отечественной войны или участие в коллективной разработке проекта макета мемориального комплекса ко Дню Победы в Великой Отечественной войне (работа выполняется после освоения собранного материала о мемориальных комплексах, существующих в нашей стране в память о Великой Отечественной войне).

Модуль «Декоративно-прикладное искусство»

Исследовать и делать зарисовки особенностей, характерных для орнаментов разных народов или исторических эпох (особенности символов и стилизованных мотивов), показать в рисунках традиции использования орнаментов в архитектуре, одежде, оформлении предметов быта у разных народов, в разные эпохи.

Изучить и показать в практической творческой работе орнаменты, традиционные мотивы и символы русской народной культуры (в деревянной резьбе и росписи по дереву, вышивке, декоре головных уборов, орнаментах, которые характерны для предметов быта).

Получить представления о красоте русского народного костюма и головных женских уборов, особенностях мужской одежды разных сословий, а также о связи украшения костюма мужчины с родом его занятий и положением в обществе.

Познакомиться с женским и мужским костюмами в традициях разных народов, со своеобразием одежды в разных культурах и в разные эпохи.

Модуль «Архитектура»

Получить представление о конструкции традиционных жилищ у разных народов, об их связи с окружающей природой.

Познакомиться с конструкцией избы – традиционного деревянного жилого дома – и надворных построек, уметь строить из бумаги или изображать конструкцию избы, понимать и уметь объяснять тесную связь декора (украшений) избы с функциональным значением тех же деталей: единство красоты и пользы. Иметь представления о конструктивных особенностях переносного жилища – юрты.

Иметь знания, уметь и объяснять и изображать традиционную конструкцию здания каменного древнерусского храма, знать примеры наиболее значительных древнерусских соборов и где они находятся, иметь представление о красоте и конструктивных особенностях памятников русского деревянного зодчества. Иметь представления об устройстве и красоте древнерусского города, его архитектурном устройстве и жизни в нём людей. Знать основные конструктивные черты древнегреческого храма, уметь его

изобразить, иметь общее, целостное образное представление о древнегреческой культуре.

Иметь представление об основных характерных чертах храмовых сооружений, характерных для разных культур: готический (романский) собор в европейских городах, буддийская пагода, мусульманская мечеть, уметь изображать их.

Понимать и уметь объяснять, в чём заключается значимость для современных людей сохранения архитектурных памятников и исторического образа своей и мировой культуры.

Модуль «Восприятие произведений искусства»

Формировать восприятие произведений искусства на темы истории и традиций русской отечественной культуры (произведения В.М. Васнецова, А.М. Васнецова, Б.М. Кустодиева, В.И. Сурикова, К.А. Коровина, А.Г. Венецианова, А.П. Рябушкина, И.Я. Билибина и других по выбору учителя).

Иметь образные представления о каменном древнерусском зодчестве (Московский Кремль, Новгородский детинец, Псковский кремль, Казанский кремль и другие с учётом местных архитектурных комплексов, в том числе монастырских), о памятниках русского деревянного зодчества (архитектурный комплекс на острове Кижи).

Узнавать соборы Московского Кремля, Софийский собор в Великом Новгороде, храм Покрова на Нерли.

Уметь называть и объяснять содержание памятника К. Минину и Д. Пожарскому скульптора И.П. Мартоса в Москве.

Знать и узнавать основные памятники наиболее значимых мемориальных ансамблей и уметь объяснять их особое значение в жизни людей (мемориальные ансамбли: Могила Неизвестного Солдата в Москве; памятник-ансамбль «Героям Сталинградской битвы» на Мамаевом кургане, «Воин-освободитель» в берлинском Трептов-парке, Пискаревский мемориал в Санкт-Петербурге и другие по выбору учителя), знать о правилах поведения при посещении мемориальных памятников.

Иметь представления об архитектурных, декоративных и изобразительных произведениях в культуре Древней Греции, других культурах Древнего мира, в том числе Древнего Востока, уметь обсуждать эти произведения.

Узнавать, различать общий вид и представлять основные компоненты конструкции готических (романских) соборов, знать особенности архитектурного устройства мусульманских мечетей, иметь представление об архитектурном своеобразии здания буддийской пагоды.

Приводить примеры произведений великих европейских художников: Леонардо да Винчи, Рафаэля, Рембрандта, Пикассо и других (по выбору учителя).

Модуль «Азбука цифровой графики»

Осваивать правила линейной и воздушной перспективы с помощью графических изображений и их варьирования в компьютерной программе Paint: изображение линии горизонта и точки схода, перспективных сокращений, цветовых и тональных изменений.

Моделировать в графическом редакторе с помощью инструментов геометрических фигур конструкцию традиционного крестьянского деревянного дома (избы) и различные варианты его устройства.

Использовать поисковую систему для знакомства с разными видами деревянного дома на основе избы и традициями и её украшений.

Моделировать в графическом редакторе с помощью инструментов геометрических фигур конструкцию юрты, находить в поисковой системе разнообразные модели юрты, её украшения, внешний и внутренний вид юрты. Моделировать в графическом редакторе с помощью инструментов геометрических фигур конструкции храмовых зданий разных культур (каменный православный собор с закомарами, со сводами-нефами, главой, куполом, готический или романский собор, пагода, мечеть).

Построить пропорции фигуры человека в графическом редакторе с помощью геометрических фигур или на линейной основе; изобразить различные фазы движения, двигая части фигуры (при соответствующих технических условиях создать анимацию схематического движения человека).

Освоить анимацию простого повторяющегося движения изображения в виртуальном редакторе GIF-анимации.

Освоить и проводить компьютерные презентации в программе PowerPoint по темам изучаемого материала, собирая в поисковых системах нужный материал, или на основе собственных фотографий и фотографий своих рисунков, делать шрифтовые надписи наиболее важных определений, названий, положений, которые надо помнить и знать.

Осуществлять виртуальные путешествия по архитектурным памятникам, в отечественные и зарубежные художественные музеи (галереи) на основе установок и квестов, предложенных учителем.

Учебно-методическое обеспечение

Неменская Л. А. под редакцией Неменского Б. М. Изобразительное искусство 4 класс, 2024 г.

Содержание программы 4 класс

Модуль «Графика»

Правила линейной и воздушной перспективы: уменьшение размера изображения по мере удаления от первого плана, смягчения цветового и тонального контрастов.

Рисунок фигуры человека: основные пропорции и взаимоотношение частей фигуры, передача движения фигуры на плоскости листа: бег, ходьба, сидящая и стоящая фигуры.

Графическое изображение героев былин, древних легенд, сказок и сказаний разных народов.

Изображение города – тематическая графическая композиция; использование карандаша, мелков, фломастеров (смешанная техника).

Модуль «Живопись»

Красота природы разных климатических зон, создание пейзажных композиций (горный, степной, среднерусский ландшафт).

Портретные изображения человека по представлению и наблюдению с разным содержанием: женский или мужской портрет, двойной портрет матери и ребёнка, портрет пожилого человека, детский портрет или автопортрет, портрет персонажа по представлению (из выбранной культурной эпохи).

Тематические многофигурные композиции: коллективно созданные панно-аппликации из индивидуальных рисунков и вырезанных персонажей на темы праздников народов мира или в качестве иллюстраций к сказкам и легендам.

Модуль «Скульптура»

Знакомство со скульптурными памятниками героям и защитникам Отечества, героям Великой Отечественной войны и мемориальными комплексами. Создание эскиза памятника ко Дню Победы в Великой Отечественной войне. Работа с пластилином или глиной. Выражение значительности, трагизма и победительной силы.

Модуль «Декоративно-прикладное искусство»

Орнаменты разных народов. Подчинённость орнамента форме и назначению предмета, в художественной обработке которого он применяется. Особенности символов и изобразительных мотивов в орнаментах разных народов. Орнаменты в архитектуре, на тканях, одежде, предметах быта и другие.

Мотивы и назначение русских народных орнаментов. Деревянная резьба и роспись, украшение наличников и других элементов избы, вышивка, декор головных уборов и другие.

Орнаментальное украшение каменной архитектуры в памятниках русской культуры, каменная резьба, росписи стен, изразцы.

Народный костюм. Русский народный праздничный костюм, символы и обереги в его декоре. Головные уборы. Особенности мужской одежды разных сословий, связь украшения костюма мужчины с родом его занятий.

Женский и мужской костюмы в традициях разных народов. Своеобразие одежды разных эпох и культур.

Модуль «Архитектура»

Конструкция традиционных народных жилищ, их связь с окружающей природой: дома из дерева, глины, камня; юрта и её устройство (каркасный дом); изображение традиционных жилищ.

Деревянная изба, её конструкция и декор. Моделирование избы из бумаги или изображение на плоскости в технике аппликации её фасада и традиционного декора. Понимание тесной связи красоты и пользы, функционального и декоративного в архитектуре традиционного жилого деревянного дома. Разные виды изб и надворных построек.

Конструкция и изображение здания каменного собора: свод, нефы, закомары, глава, купол. Роль собора в организации жизни древнего города, собор как архитектурная доминанта.

Традиции архитектурной конструкции храмовых построек разных народов. Изображение типичной конструкции зданий: древнегреческий храм, готический или романский собор, мечеть, пагода.

Освоение образа и структуры архитектурного пространства древнерусского города. Крепостные стены и башни, торг, посад, главный собор. Красота и мудрость в организации города, жизнь в городе.

Понимание значения для современных людей сохранения культурного наследия.

Модуль «Восприятие произведений искусства»

Произведения В.М. Васнецова, Б.М. Кустодиева, А.М. Васнецова, В.И. Сурикова, К.А. Коровина, А.Г. Венецианова, А.П. Рябушкина, И.Я. Билибина на темы истории и традиций русской отечественной культуры. Примеры произведений великих европейских художников: Леонардо да

Винчи, Рафаэля, Рембрандта, Пикассо (и других по выбору учителя). Памятники древнерусского каменного зодчества: Московский Кремль,

Новгородский детинец, Псковский Кром, Казанский кремль (и другие с учётом местных архитектурных комплексов, в том числе монастырских). Памятники русского деревянного зодчества. Архитектурный комплекс на острове Кижи.

Художественная культура разных эпох и народов. Представления об архитектурных, декоративных и изобразительных произведениях в культуре Древней Греции, других культур Древнего мира. Архитектурные памятники Западной Европы Средних веков и эпохи Возрождения. Произведения предметно-пространственной культуры, составляющие истоки, основания национальных культур в современном мире.

Памятники национальным героям. Памятник К. Минину и Д. Пожарскому скульптора И.П. Мартоса в Москве. Мемориальные ансамбли: Могила Неизвестного Солдата в Москве; памятник-ансамбль «Героям Сталинградской битвы» на Мамаевом кургане (и другие по выбору учителя).

Модуль «Азбука цифровой графики»

Изображение и освоение в программе Paint правил линейной и воздушной перспективы: изображение линии горизонта и точки схода, перспективных сокращений, цветовых и тональных изменений.

Моделирование в графическом редакторе с помощью инструментов геометрических фигур конструкции традиционного крестьянского деревянного дома (избы) и различных вариантов его устройства. Моделирование конструкции разных видов традиционных жилищ разных народов (например, юрта, каркасный дом, в том числе с учётом местных традиций).

Моделирование в графическом редакторе с помощью инструментов геометрических фигур конструкций храмовых зданий разных культур: каменный православный собор, готический или романский собор, пагода, мечеть.

Построение в графическом редакторе с помощью геометрических фигур или на линейной основе пропорций фигуры человека, изображение различных фаз движения. Создание анимации схематического движения человека (при соответствующих технических условиях).

Анимация простого движения нарисованной фигурки: загрузить две фазы движения фигурки в виртуальный редактор GIF-анимации и сохранить простое повторяющееся движение своего рисунка.

Создание компьютерной презентации в программе PowerPoint на тему архитектуры, декоративного и изобразительного искусства выбранной эпохи или этнокультурных традиций народов России.

Виртуальные тематические путешествия по художественным музеям мира.

Учебно-тематический план 4 класс

№ п/п	Тема	Количество часов
1	Введение	1
2	Истоки родного искусства	7
3	Древние города нашей земли	11
4	Каждый народ – художник	9
5	Искусство объединяет народы	6
Всего		34

Календарно-тематическое планирование 4 класс

№ п/п	Тема	Характеристика основной деятельности обучающегося	Часы учебного времени	Плановые сроки прохождения	Примечание
Введение (1 ч)					
1	Каждый народ строит, украшает, изображает: рассматриваем и обсуждаем произведения великих художников, скульпторов, архитекторов	Понимание и объяснение значимости для современных людей сохранения архитектурных памятников и исторического образа отечественной и мировой культуры. Приобретение опыта восприятия произведений великих художников на темы истории и традиций русской отечественной культуры	1	03.09	
Истоки родного искусства (7 ч)					
2	Входная контрольная работа	Выполнение живописного изображения пейзажей разных климатических зон (пейзаж гор, пейзаж степной или пустынной зоны, пейзаж, типичный для среднерусской природы). Освоение правил линейной и воздушной перспективы. Практическая творческая деятельность: изображение пейзажа красками.	1	10.09	
3	Работа над ошибками. Пейзаж родной земли: рисуем пейзаж по правилам линейной и воздушной перспективы красками	Знакомство с конструкцией избы – традиционного деревянного жилого дома – и надворных построек. Конструирование из бумаги и изображение конструкции избы. Получение знаний о тесной связи декора (украшений) избы с функциональным значением деталей: единство красоты и пользы.	1	17.09	
4	Деревянный мир: создаем макет избы из бумаги Изображение избы: рисуем и моделируем избы в графическом редакторе	Получение представления о конструкции традиционных жилищ у разных народов, об их связи с окружающей природой. Практическая работа по изображению образа избы графическими материалами или красками. Использование поисковой системы для знакомства с разными видами деревянного дома на основе избы и традициями и её украшений. Практическая работа по моделированию в графическом редакторе с помощью инструментов геометрических фигур конструкций избы и различные варианты его устройства.	1	24.09	
5	Деревня: создаем коллективное панно «Деревня»	Восприятие красоты и конструктивных особенностей памятников русского деревянного зодчества (архитектурный комплекс на острове Кижи). Приобретение представления о красоте и конструктивных особенностях памятников русского деревянного зодчества.	1	01.10	

		Коллективная творческая деятельность по созданию панно.			
6	Красота человека: создаем портрет русской красавицы (в национальном костюме с учетом этнокультурных особенностей региона)	Получение представлений о традиционных одеждах разных народов и о красоте человека в разных культурах, применение этих знаний в изображении персонажей сказаний и легенд или просто представителей народов разных культур. Получение представлений о красоте русского народного костюма и головных женских уборов.	1	08.10	
7	Красота человека: изображаем фигуру человека в национальном костюме	Изучение основных пропорций фигуры человека, пропорциональных отношений отдельных частей фигуры и применение этих знаний в рисунках. Приобретение представлений о традиционных одеждах разных народов и о красоте человека в разных культурах, применение этих знаний в изображении персонажей сказаний и легенд или представителей народов разных культур.	1	15.10	
8	Народные праздники: создаем панно на тему народных праздников	Участие в коллективной творческой работе по созданию композиционного панно (аппликации из индивидуальных рисунков) на темы народных праздников (русского народного праздника и традиционных праздников у разных народов), в которых выражается обобщённый образ национальной культуры.	1	22.10	
Древние города нашей земли (11 ч)					
9	Родной угол: изображаем и моделируем башни и крепостные стены	Создание зарисовок памятников отечественной и мировой архитектуры. Приобретение опыта создания композиции на тему «Древнерусский город».	1	12.11	
10	Родной край: создаем макет «Древний город»	Понимание и объяснение, в чём заключается значимость для современных людей сохранения архитектурных памятников и исторического образа своей и мировой культуры. Создание коллективной работы - макета «Древний город».	1	19.11	
11	Древние соборы: изображаем древнерусский храм	Приобретение знаний и умений объяснять и изображать традиционную конструкцию здания каменного древнерусского храма.	1	26.11	
12	Города Русской земли: рисуем древнерусский город или историческую часть современного города	Получение представлений об устройстве и красоте древнерусского города, его архитектурном устройстве и жизни в нём людей. Приобретение представлений и умения объяснять, в чём заключается значимость для современных людей сохранения архитектурных памятников и исторического образа своей и мировой культуры.	1	03.12	
13	Древнерусские воины-	Освоение пропорциональных отношений отдельных частей фигуры	1	10.12	

	защитники: рисуем героев былин, древних легенд, сказок	человека и применение этих знаний в своих рисунках. Приобретение опыта изображения фигуры человека в движении. Получение представления о красоте русского народного костюма, особенностях мужской одежды разных сословий, а также о связи украшения костюма мужчины с родом его занятий и положением в обществе. Приобретение представлений о традиционных одеждах разных народов и о красоте человека.			
14	Великий Новгород: знакомимся с памятниками древнерусского зодчества	Получение образных представлений о каменном древнерусском зодчестве (Московский Кремль, Новгородский детинец, Псковский Кром, Казанский кремль и другие с учётом местных архитектурных комплексов, в том числе монастырских). Приобретение знаний о наиболее значительных древнерусских соборах и где они находятся, приобретение представлений о красоте и конструктивных особенностях памятников русского деревянного зодчества.	1	17.12	
15	Псков: знакомимся с памятниками древнерусского зодчества	Получение образных представлений о каменном древнерусском зодчестве (Московский Кремль, Новгородский детинец, Псковский Кром, Казанский кремль и другие с учётом местных архитектурных комплексов, в том числе монастырских). Приобретение знаний о наиболее значительных древнерусских соборах и где они находятся, приобретение представлений о красоте и конструктивных особенностях памятников русского деревянного зодчества.	1	24.12	
16	Владимир и Суздаль: знакомимся с памятниками древнерусского зодчества	Развитие образных представлений о каменном древнерусском зодчестве (Московский Кремль, Новгородский детинец, Псковский Кром, Казанский кремль и другие с учётом местных архитектурных комплексов, в том числе монастырских), о памятниках русского деревянного зодчества (архитектурный комплекс на острове Кижи). Приобретение знаний о наиболее значительных древнерусских соборах и где они находятся.	1	14.01	
17	Москва: знакомимся с памятниками древнерусского зодчества	Знакомство с соборами Московского Кремля. Формирование образных представлений о каменном древнерусском зодчестве (Московский Кремль, и другие с учётом местных архитектурных комплексов, в том числе монастырских). Приобретение знаний о наиболее значительных древнерусских соборах и где они находятся,	1	21.01	

		приобретение представлений о красоте и конструктивных особенностях памятников русского деревянного зодчества.			
18	Узорочье теремов: выполняем зарисовки народных орнаментов	Исследование и зарисовки особенностей, характерных для орнаментов разных народов или исторических эпох (особенности символов и стилизованных мотивов), демонстрация в рисунках традиции использования орнаментов в архитектуре, одежде, оформлении предметов быта у разных народов, в разные эпохи.	1	28.01	
19	Пир в теремных палатах: выполняем творческую работу «Пир в теремных палатах»	Выполнение тематических многофигурных композиций: коллективно созданные панно-аппликации из индивидуальных рисунков и вырезанных персонажей. Изучение и применение в практической творческой работе орнаментов, традиционных мотивов и символов русской народной культуры (в деревянной резьбе и росписи по дереву, вышивке, декоре головных уборов, орнаментах, которые характерны для предметов быта).	1	04.02	
Каждый народ – художник (9 ч)					
20	Страна восходящего солнца: изображаем японский сад	Освоение правил линейной и воздушной перспективы и применение их в практической творческой деятельности. Развитие умений находить основные характерные черты храмовых сооружений, характерных для разных культур: готический (романский) собор в европейских городах, буддийская пагода, мусульманская мечеть, изображение их. Получение представлений об архитектурных, декоративных и изобразительных произведениях в культуре Древней Греции, других культурах Древнего мира, в том числе Древнего Востока, обсуждение этих произведений.	1	11.02	
21	Страна восходящего солнца: изображаем японок в национальной одежде и создаем панно «Праздник в Японии»	Приобретение представлений о традиционных одеждах разных народов и представлений о красоте человека в разных культурах, применение этих знаний в изображении персонажей сказаний и легенд или представителей народов разных культур.	1	18.02	
22	Народы гор и степей: моделируем юрту в графическом редакторе	Получение представлений о конструктивных особенностях переносного жилища – юрты. Моделирование в графическом редакторе с помощью инструментов геометрических фигур конструкции юрты. Приобретите умения находить в поисковой	1	25.02	

		системе разнообразные модели юрты, её украшения, внешний и внутренний вид юрты.			
23	Народы гор и степей: рисуем степной или горный пейзаж с традиционными постройками	Выполнение живописных изображений пейзажей разных климатических зон (пейзаж гор, пейзаж степной или пустынной зоны). Получение представлений о конструкции традиционных жилищ у разных народов, об их связи с окружающей природой.	1	04.03	
24	Города в пустыне: создаём образ города в пустыне с его архитектурными особенностями	Получение представление об основных характерных чертах храмовых сооружений, характерных для разных культур: готический (романский) собор в европейских городах, буддийская пагода, мусульманская мечеть, уметь изображать их. Изображение типичной конструкции зданий: мечеть, пагода. Определение особенностей архитектурного устройства мусульманских мечетей.	1	11.03	
25	Древняя Эллада: изображаем олимпийцев в графике	Построение пропорций фигуры человека в графическом редакторе с помощью геометрических фигур или на линейной основе; изображение различных фаз движения, двигая части фигуры (при соответствующих технических условиях создать анимацию схематического движения человека). Исследование и выполнение зарисовок особенностей, характерных для орнаментов разных народов или исторических эпох (особенности символов и стилизованных мотивов), приобретение умения показать в рисунках традиции использования орнаментов в архитектуре, одежде, оформлении предметов быта у разных народов, в разные эпохи.	1	18.03	
26	Древняя Эллада: создаем панно «Олимпийские игры в Древней Греции»	Формирование представлений об архитектурных, декоративных и изобразительных произведениях в культуре Древней Греции, других культурах Древнего мира, в том числе Древнего Востока, умение обсуждать эти произведения. Знакомство с основными конструктивными чертами древнегреческого храма, приобретение умения его изобразить, формирование общего, целостного образного представления о древнегреческой культуре. Создание тематических многофигурных композиций: коллективно созданных панно-аппликаций из индивидуальных рисунков и вырезанных персонажей на темы праздников народов мира или в качестве иллюстраций к сказкам и легендам.	1	01.04	

27	Европейские города: рисуем площадь средневекового города	Получение представлений об основных характерных чертах храмовых сооружений, характерных для разных культур: готический (романский) собор в европейских городах, буддийская пагода, мусульманская мечеть, изображение их. Творческая деятельность: изображение города – создание тематической графической композиции; использование карандаша, мелков, фломастеров (смешанная техника).	1	08.04	
28	Многообразие художественных культур в мире: создаем презентацию на тему архитектуры, искусства выбранной эпохи или этнокультурных традиций народов России	Освоение моделирования в графическом редакторе с помощью инструментов геометрических фигур конструкции храмовых зданий разных культур. Создание и демонстрация компьютерных презентаций в программе PowerPoint по темам изучаемого материала, с помощью найденного самостоятельно в поисковых системах нужного материала, или на основе собственных фотографий и фотографий своих рисунков, создавая шрифтовые надписи наиболее важных определений, названий, положений, которые надо помнить и знать.	1	15.04	
Искусство объединяет народы (6 ч)					
29	Герои-защитники: создаем презентацию памятника героям и защитникам Отечества, героям Великой Отечественной войны	Знакомство с основными памятниками наиболее значимых мемориальных ансамблей и умение объяснять их особое значение в жизни людей, получение знаний о правилах поведения при посещении мемориальных памятников. Приобретение умения называть и объяснять историю создания памятника героям Отечества, давать описание памятника. Создание компьютерной презентации в программе PowerPoint на тему архитектуры, декоративного и изобразительного искусства выбранной эпохи или этнокультурных традиций народов России (презентация выбранного обучающимися памятника героям и защитникам Отечества, героям Великой Отечественной войны или мемориального комплекса).	1	22.04	
30	Герои-защитники: лепим из пластилина эскиз памятника героям или мемориального комплекса ко Дню Победы в Великой Отечественной	Лепка из пластилина эскиза памятника героям Великой Отечественной войны или участие в коллективной разработке проекта макета мемориального комплекса ко Дню Победы в Великой Отечественной войне (работа выполняется после освоения собранного материала о мемориальных комплексах, существующих в нашей	1	29.04	

	войне	стране в память о Великой Отечественной войне).			
31	Материнство: изображаем двойной портрет матери и ребенка. Мудрость старости: создаем живописный портрет пожилого человека	Создание женского портрета (матери) или создание двойного портрета (например, портрет матери и ребёнка). Знакомство с произведениями великих европейских художников. Создание портрета пожилого человека или портрета персонажа (по представлению из выбранной культурной эпохи). Знакомство с произведениями великих европейских художников.	1	06.05	
32	Промежуточная аттестация за курс 2 класса		1	13.05	
33	Работа над ошибками. Сопереживание: выполняем тематическую композицию «Сопереживание»	Выполнение тематической композиции «Сопереживание». Знакомство с произведениями великих европейских художников.	1	20.05	
34	Юность и надежды: создаем живописный детский портрет	Приобретение опыта создания детского портрета. Знакомство с произведениями великих европейских художников.	1		

1. Входная контрольная работа

Цель: оценить уровень освоения содержания учебного материала по изобразительному искусству на начало обучения в 4 классе.

Система оценивания работы

№ задания	Баллы
1 - 13	1
Максимально	13

	Оценка «5»	Оценка «4»	Оценка «3»	Оценка «2»
Баллы	12-13 баллов	9-11 баллов	6-8 баллов	5 баллов и ниже

**Входная контрольная работа по изобразительному искусству
Вариант 1**

Фамилия, имя _____

1. Жанр, в котором главный герой – природа.

- а) пейзаж б) портрет в) натюрморт г) батальный.

2. Художник, изображающий море.

- а) пейзажист б) портретист в) маринист г) артист

3. Что из перечисленного является наиболее типичным художественным материалом для графики:

- а) гуашь б) карандаш в) глина г) акварель

4. Назови 3 основных цвета в живописи:

- а) красный, желтый, синий б) черный, белый, серый
в) оранжевый, фиолетовый, зеленый г) красный, желтый, зеленый

5. Воображаемая линия, которая отделяет небо от земли:

- а) штрих б) горизонт в) тень г) граница

6. Какой цвет является тёплым:

- а) серый б) фиолетовый в) синий г) жёлтый

7. Какой жанр является изображением человека или группы людей?

- а) пейзаж б) портрет в) натюрморт г) батальный.

8. Металлический поднос с чёрно- лаковой поверхностью и изображёнными поверх него цветочными композициями?

- а) Хохлома. б) Гжель. в) Жостово. г) Дымково

9. Как называется русский жилой дом, являющийся образцом русского деревянного зодчества?

- а) сруб б) изба в) горница г) сени

10. Как называется специалист по изготовлению моделей одежды?

- а) дизайнер б) архитектор в) модельер г) художник

11. Рисунок к любимой сказке это...

- а) аппликация б) иллюстрация в) мозаика г) графика

12. По названию картины определи, который из них натюрморт?

- а) И. Левитан «Озеро. Русь». б) И. Айвазовский «Чёрное море»
в) Д. Налбандян «Сирень» г) И. Шишкин «Лесные дали»

13. Русская деревянная игрушка, олицетворяющий образ России называется...

- а) «Кузнецы» б) «Грибочек»
в) «Мишки с лаптями» г) «Матрёшки»

Входная контрольная работа по изобразительному искусству
Вариант 2

Фамилия, имя _____

1. Как называется специалист по изготовлению моделей одежды?
а) дизайнер б) архитектор в) модельер г) художник

2. Металлический поднос с чёрно-лаковой поверхностью и изображёнными поверх него цветочными композициями?
а) Хохлома. б) Гжель. в) Жостово. г) Дымково

3. Жанр, в котором главный герой – природа.
а) пейзаж б) портрет в) натюрморт г) батальный.

4. Художник, изображающий море.
а) пейзажист б) портретист в) маринист
г) артист

5. Какой жанр является изображением человека или группы людей?
а) пейзаж б) портрет в) натюрморт г) батальный.

6. Что из перечисленного является наиболее типичным художественным материалом для графики:
а) гуашь б) карандаш в) глина г) акварель

7. Как называется русский жилой дом, являющийся образцом русского деревянного зодчества?
а) сруб б) изба в) горница г) сени

8. Какой цвет является тёплым:
а) серый б) фиолетовый в) синий г) жёлтый

9. Назови 3 основных цвета в живописи:
а) красный, желтый, синий б) черный, белый, серый
в) оранжевый, фиолетовый, зеленый г) красный, желтый, зеленый

10. Какой цвет является тёплым:
а) серый б) фиолетовый в) синий г) жёлтый

11. Русская деревянная игрушка, олицетворяющий образ России называется...
а) «Кузнецы» б) «Грибочек» в) «Мишки с лаптями» г) «Матрёшки»

12. Рисунок к любимой сказке

это...

- а) аппликация б) иллюстрация в) мозаика г) графика

13. . По названию картины определи, который из них натюрморт?

а) И. Левитан «Озеро. Русь».

б) И. Айвазовский «Чёрное море»

в) Д. Налбандян «Сирень»

г) И. Шишкин «Лесные дали»

2. Промежуточная аттестация за курс 4 класса

Цель: оценить уровень освоения знаний каждым учащимся 4 класса по предмету «Изобразительное искусство».

Система оценивания работы

№ задания	Баллы
1 - 7	1
Максимально	7

	Оценка «5»	Оценка «4»	Оценка «3»	Оценка «2»
Баллы	7 баллов	5-6 баллов	3-4 баллов	2 балла и ниже

Промежуточная аттестация по ИЗО за курс 4 класса Вариант 1

Фамилия Имя _____

1. Какие краски, цвета называют тёплыми, а какие – холодными?
(Укажи стрелками)

тёплые **холодные**

красный жёлтый голубой оранжевый синий фиолетовый

зелёный

2. Какие жанры живописи ты знаешь? (Напиши 2-3 названия)

3. Выбери правильный ответ для продолжения фразы:

Натюрморт – это...

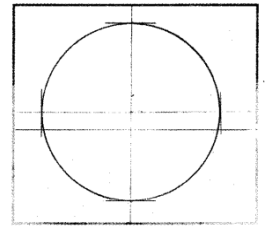
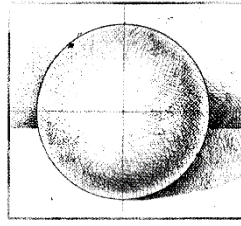
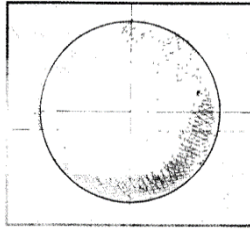

- а) изображение какой-либо местности, картин природы;
- б) изображение человека или группы людей;
- в) изображение предметов обихода, цветов, плодов

4. Выбери правильный ответ для продолжения фразы:

Очертание предмета, подобное его тени – это...

- а) композиция;
- б) силуэт;
- в) штрих

5. Расставь цифры от 1 до 4, определив последовательность рисования шара:



6. Назовите 1-2 знаменитых художников-портретистов

7. Соедини карточки с элементами народного искусства и их названия:

Павловопосадские платки
Резьба по дереву

Богородские игрушки

Жостовские подносы



Промежуточная аттестация по ИЗО за курс 4 класса
Вариант 2

Фамилия Имя _____

1. Какие краски, цвета называют основными, а какие – составными (производными)? (Укажи стрелками)

основные			составные		
красный	жёлтый	оранжевый	синий	зелёный	фиолетовый
			розовый		

2. Какие жанры живописи ты знаешь? (Напиши 2-3 названия)

3. Выбери правильный ответ для продолжения фразы:

Пейзаж – это...

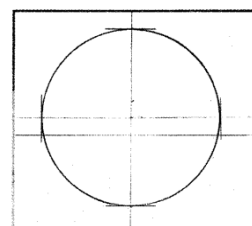
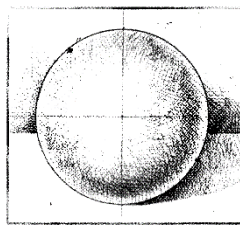
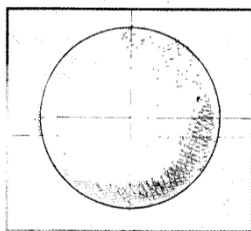

- а) изображение природы;
- б) изображение человека в полный рост;
- в) изображение внешнего облика и внутреннего мира человека.

4. Выбери правильный ответ для продолжения фразы:

Узор, построенный на ритмическом чередовании и сочетании геометрических элементов или элементов форм растительного и животного мира – это...

- а) композиция;
- б) силуэт;
- в) орнамент

5. Расставь цифры от 1 до 4, определив последовательность рисования шара:



6. Назовите 1-2 знаменитых художников-анималистов

7. Соедини карточки с элементами народного искусства и их названия:
Павловопосадские платки Богородские игрушки Жостовские подносы
Резьба по дереву

